



C C N Y C S S A  
纽约市立学院中国学生会

# 新生手册

Freshman Handbook

2020年第一版



CCNY







## 微信公众号



## 联系我们

[CCNYCSSA 官方网站](#)



ccnycssa



ccnycssa

## 版权声明

本手册著作权属于纽约市立学院中国学生会CCNY CSSA所有。所有注明出处的信息版权均属于原作者/原组织所有。本手册内所有信息，未经允许，不得擅自二次篡改、使用、发布于任何媒体平台。

## 免责声明

文中信息部分摘自并翻译自纽约市立学院官方网站，纽约市立大学系统官方网站等网络公开资源，其余均为原创。部分插图为学生会内部成员亲自拍摄，部分源自纽约市立学院官方网站、官方Instagram等网络公开素材。所有注明出处的信息版权均属于原作者/原组织所有。本手册为非盈利性质文书，不存在任何商用行为。

Copyright © 2020 CCNY CSSA. All rights reserved.

The material may not be reproduced, distributed, transmitted, cached or otherwise used, except with the prior written permission of CCNY CSSA.







# 简介 About Us

**纽约**市立学院中国学生会CCNYCSSA，  
全称The City College of New York Chinese Students and Scholars Association。

我们致力为在校学生提供校园实时资讯，大小型活动、就业实习机会、干货福利等，同时也让中国学子在漫长的大学生涯中找到组织、扩展交际圈，和丰富业余生活。

愿每一个在CCNY的中国学生能通过我们更好的完成学业，获取资讯，广交益友，让校园生活锦上添花。

## 部门介绍

2020-2021学年，第六届CCNYCSSA现有4个部门及10位成员为大家服务：

### E-Board

会长 **Wenting**  
副会长 **Jieying**  
秘书 **Zoe**  
财务 **YC**

E-board身为负责人，负责各个部门的工作人员调配及活动监督，又是对内外商业合作洽谈的直接对接人。职责也包括各个微信群组的日常管理。

### 宣传部

**Wenting**  
**Jieying**  
**Zoe**  
**Mengting**  
**Vivian**

宣传部负责线上线下活动宣传，包括但不限于：微信推文、Instagram和Facebook。成员也维护管理微信公众号和Instagram账号并协助活动部各类活动开展工作。

### 活动部

**Anson**  
**Lei**  
**Junning**  
**Lucas**

活动部负责策划各类活动及当天活动开展，也负责活动前后的规划和总结。

### 财务部

**YC**

财务负责人的责任包括如实记录总结学生会所有日常支出和赞助费用，也为活动部提供活动经费以及控制活动开销。



# 序言 Foreword

亲爱的纽约市立学院新生：

不论你是否飞越半个地球，横跨一万一千公里；抑或是成长在这片土地，选择了这所学府，都欢迎你来到CCNY！恭喜你们翻开了人生的新一篇章！

CCNY，纽约市立学院，成立于1847年，是纽约市立大学系统中的一所四年制公立学院，是纽约市立大学系统的创始学校，也是历史最悠久的分校，至2014年止计有12位校友获得诺贝尔奖。我们是纽约市为数不多的拥有独立校园的大学之一，有着吉祥物海狸，也有着薰衣草色作为代表色……更有无数精彩等待着你的发现！

大学，是众人口中百说不厌的“转折点”，憧憬和期待，迷茫与不安，交织并存。每个人入学时都会经历的无措和彷徨我们不愿更多人去重复，于是，便有了这本手册。本手册主要面向新生，旨在帮助大家找到自己学习生活的轨道，并且快速融入进我们这个大家庭。

本手册的撰写编辑、校对审核、美工排版均由CCNYCSSA 2020-2021届内部成员完成。虽几经修改，但难免存在些许疏漏，欢迎大家坦诚指出。同时，也感谢每一位参与新生手册制作的同学们，感谢你们的付出！

希望这本手册对你有所帮助，也祝愿你的大学时光美好快乐，有所收获！

刘文婷

2020-2021届纽约市立学院中国学生会主席

二零二零年六月



# 目录 Contents

## 1

### 快速升级指南

09

- 1.1 入学手续 10
- 1.2 初来乍到 14
- 1.3 学生中心 (CUNYFirst) 17
- 1.4 选课小贴士 22

## 2

### 行在CCNY

29

- 2.1 交通路线 30
- 2.2 南北校区 34

## 3

### 学在CCNY

43

- 3.1 学术部门与专业 44
- 3.2 图书馆 54
- 3.3 课程中心 (Blackboard) 60
- 3.4 补习与辅导 64
- 3.5 学业政策 66

## 4

### 吃在CCNY

71

- 4.1 校内美食 72
- 4.2 校外美食 74

## 5

### 经济补助

81

- 5.1 学费补助金 (FinAid) 82

## 6

### 职业发展

89

- 6.1 专业选择 90
- 6.2 实习机会 91
- 安全问题 94
- 后记 98

## PDF互动功能

点击有下划线的词语前往链接。  
推荐用滑动方式观看此PDF。



# Part One

## 快速 升级 指南



# 快速升级指南

- 1.1 入学手续
- 1.2 初来乍到
- 1.3 学生中心 (CUNYFirst)
- 1.4 选课小贴士



## 1.1 入学手续 Admissions



以上图片来自学校官网

CUNY身为CUNY（纽约市立大学）系列校（包括Baruch、Hunter和其他23所院校）的一员，需要所有申请人提交一份综合的CUNY Application和另一份个别专业所需资料以完成申请。CUNY Application如同CUNY版的Common App。如同Common App，它需要个人和学业方面的资料，例如背景资料、成绩单和个人声明（Personal Statement）等。

另外，如果你是以本地新生身份申请大学，并持有优越的学业成绩，不妨考虑同时申请麦考利荣誉学院（CUNY Macaulay Honors College）。麦考利荣誉学院的额外待遇包括学费全免、免费Macbook及优先选课。欲知详情请先往[麦考利学院网站](#)。



# The CUNY Application

**Future Students**  
Apply Here using Application Account

START YOUR APPLICATION

FINISH YOUR APPLICATION

**CUNY Students\***

Apply Here using CUNYfirst Account

START YOUR APPLICATION

FINISH YOUR APPLICATION

[View Application Tutorial Videos](#)  
Need Help? [Contact the Help Desk for Students](#)

\*Currently/Previously enrolled students, College Now Students, Early College Students and CUNY Employees

注：以上图片来自学校网站网页

## 第一步 了解CUNY申请平台

CUNY application可以同时申请多所学校，因此建议申请人提前考察CUNY各所学校。每所学校都有各自的特长研究领域和性质，多申请几个学校也可以在发生突发事件时提供保障。大一新生可最多申请6所学院，而转校生可最多申请4所学院。递交申请后，你会收到来自你申请的每所学院各自的通知书。

前往CUNY学术课程目录获知各个学校提供的专业选项。你也可以查看2019年CUNY新生概况了解各个学校新生和转校生的平均分数线。

另外，请注意截止日期：

### 综合限期

秋季：二月一日  
春季：九月十五日

### Macaulay Honors College 麦考利荣誉学院

仅秋季：十二月二日

### Spitzer School of Architecture 建筑学院

仅秋季：二月一日

### Sophie Davis Biomedical Education Program 生物医学课程

仅秋季：一月八日

更多详情请前往[CUNY截止日期页面](#)。

## 第二步 登录CUNY申请平台

访问 [CUNY Application页面](#)（小贴士：推荐使用台式电脑/笔电）。点击左侧的“Start your application”开始申请手续。如果你未注册个人账户，网站会随之导入注册页面。你只需填写姓名、生日、性别和电邮等基本信息就可获得账号。

## 第三步 填写申请表格

申请表格分为个人信息、背景信息、学术兴趣、学术背景和补充资料这5个类别。你可以参考[线上视频教程](#)了解申请过程。

## 第四步 支付申请费用

新生的费用为\$65，而转学生（非CUNY）的费用为\$70。CUNY内部的转学生则免费。CUNY接受的网上支付途径为American Express, Discover, Electronic Check, Mastercard和Visa。CUNY也接受邮寄支付方式，但由于过程容易出差错，我们并不推荐你这么办。

若你想要邮寄汇票，请把CUNYfirst ID（8位数，可在[Application Summary](#)找到）写在汇票上，并将其寄往：

CUNY UAPC  
Lockbox Mail Code: 8770 P.O. Box 7247  
Philadelphia, PA 19170-8770



## 第五步 提交申请

申请提交成功后你可以打印或下载你的Application Summary。此档案包含你的CUNYfirst ID (又称EMPLID)，请记住这个8位数的号码，以便于下一提交补充资料。

## 第六步 提交补充资料

除了CUNY的主要的申请表格，你也需要提供额外的资料以方便校方进行评估和策划课程。这些资料包括高中成绩单或毕业证，标准化测验分数，推荐信，个人声明和其他专业所需的资料。所有资料需要交至University Application Processing Center (UPAC)。提交任何资料时确保你已清楚标记出了8位数的CUNYfirst ID (又称EMPLID)。

## 第七步 少数专业额外需求

除了CUNY的综合申请，CCNY的以下专业需要额外的申请资料。比如建筑专业需要申请人在期限内完成一份Creative Challenge。

1. [Advertising and Public Relations](#)
2. [Architecture](#)
3. [Electronic Design and Multimedia](#)
4. [Music \(B.A.\)](#)
5. [Music \(B.M. Jazz Vocal & Instrumental Performance\)](#)
6. [Premedical Studies](#)
7. [SEEK Program](#)
8. [Sonic Arts Music and Audio Technology](#)
9. [Sophie Davis Biomedical Education Program/CUNY School of Medicine](#)

## 第八步 申请后期要事

当繁琐的申请资料已全部提交，你仍需要定期查看申请状态，确保资料在审核的过程中符合要求。查看状态也可以让你在第一时间获取录取通知。

### 如何查看申请状态？

1. 前往[CUNYfirst](#)
2. 输入用户名和密码
3. 点击左侧的“Student Center”按钮
4. 下滑至“Admissions”并点击“View Details”
5. 更多详情前往[CUNY Welcome Center](#)

如若申请时系统显示错误，你需要通过电邮或电话方式联系Student Help Desk汇报问题。

### 电邮联系方式

新生/转学生：[admissions@cuny.edu](mailto:admissions@cuny.edu)  
 麦考利荣誉学院：[macaulayhelpdesk@mhc.cuny.edu](mailto:macaulayhelpdesk@mhc.cuny.edu)  
 退伍军人：[vetwaiver@cuny.edu](mailto:vetwaiver@cuny.edu)

请在电邮内明确写出以下信息：

- ◆ 姓名
- ◆ CUNYfirst ID (8位数，又称EMPLID)
- ◆ 出生日期
- ◆ 差错详情
- ◆ 标题内写上“Update Application”

### 电话联系方式

拨打 (212) 997-CUNY (2869)

### 工作时间：

星期一、三、五 9:00 AM – 5:00 PM  
 星期二、四 9:00 AM – 6:00 PM

以上8个步骤适用于本地的新生和转校生。如果你是以国际学生身份申请入学，你则需要确保你持有以下资料并符合需求：

- ◆ [中学凭证](#)
- ◆ [成绩评审和翻译需求](#)
- ◆ [TOEFL/IELTS英语水平分数](#)
- ◆ [SAT国际考试报名或者ACT国际考试报名](#)

祝你申请顺利，期待开学时和你相见！







## 1.2 初来乍到 First Day of School

**首**先恭喜大家攻破各种难关顺利进入想要报考的CCNY！在进入大学的前一周里，有那么一些事项是需要新生们提前熟知并准备的以便于之后在学校的顺利学习。我们大致需要熟知和提前做的事项有：Placement exam, Register for citymail, CCNY ID, Wifi, Orientation, 和Transfer credit。大学是新同学们成长成就事业的新起点，也是人生最重要的转折点，希望同学们走好大学的第一步，做好入学的充足准备。

### 模拟考试 Placement Exam

新生在报考学校开学之前都需要做一个**基础测试考试**，俗称**摸底考试**。其目的是在开学选课之前同学们咨询各自部门的学习顾问 (advisor) 时，他们会通过考试成绩了解并根据同学们不同的基础程度帮助同学们选择适当的课程以顺利开始第一年的学习。这个过程学校会安排的，而且是第一年开学前必须的。**一部分新生**可以利用高中的统测成绩证明自己已满足**CUNY的基础水平要求**，此要求则可**免去**。

Placement exam包括数学和英语，考试程度非常简单。数学主要是一些基础的数学题，类似中国初中程度，英语主要是几篇阅读，没有口试。因为是为了摸底所以考试并没有及格线，但是同学们还是要尽自己的努力考好。

Placement exam的通知一般会以电邮或信件邮寄方式送到同学**家里的邮箱中**，也可通过**登陆CUNY-First>Student Center>To Do List**查看。

### 注册个人学校邮箱 Register for Citymail

每个CCNY的学生必须注册一个**学校官方电子邮箱账户**，主要作用于与学校的交流联系，接收学校各种的官方公告，广播通知，或者宣传；阅读有关学校各部门重要的邮件；与教授和同学的沟通等（国外主要交流联系是通过email）。

对于每一位新同学，在开学注册的过程中学校会以你的名字**自动创建一个Citymail帐户**并通知你。学生账户一般以**0##@citymail.cuny.edu**为结尾，并需要登录激活（激活需一到三个工作日时间）。邮箱用户名便于同学们登录学校**NAC教学楼一楼电脑房 (cITy TECH Center)**的计算机、学校Wifi和图书馆打印机，请同学们谨记勿丢失。邮箱为**Office365**，可以用手机下载**Outlook App**查看邮件。

**注意：**邮件账户密码也可以在**NAC教学楼一楼电脑房 (cITy TECH Center)**里修改。有时候出现登录失败的情况是因为太久没有登录账户（学校为了防盗），只需修改密码即可。由于每半年密码会由系统自动重设，所以记得重新自行更改密码。

#### 技术帮助

Citymail Service Desk  
North Academic Center (NAC)，一楼左侧  
Email: [servicedesk@ccny.cuny.edu](mailto:servicedesk@ccny.cuny.edu)  
Room: NAC 1/301  
电话: 212.650.7878

#### 相关链接

- ◆ [Citymail登陆地址](#)
- ◆ [密码修改网页地址](#)



## 学生通行证 CCNY ID

**CCNY ID**是出入CCNY校园各个教学楼必须随身带的一个校园身份证，是证明你是CCNY学生的证件，上面有你的名字和照片。学院致力于维护校内环境安全，所以必有一个经核实的属于校内人员的身份证明。因此，学院要求所有学生、教员、员工在校园内进入任何设施和大楼时，始终出示安保人员有效的CCNY签发的通行证。新生入学学校会通知大家去**ID Office**办理一张证件，主要是拍一个证件照，2-3天领取。

每个新学期的开始，每位继续在读的同学需要到ID Office更换证件左下角的有效的学期标签。ID证件丢失也需要立即到ID office以**\$10**办理新的ID证件，便于出入校园各区。虽然新ID重新办理非常快，但是大家也要妥善保管以免花不需要的钱。

### CCNY ID Office地址

North Academic Center(NAC)一楼大厅左侧

Room: 1/205

电话: (212) 650-5902

## 无线网络 WiFi

校园内最不可或缺也是大家最关心的就是**Wifi**了。有很多时候学校教学楼会没有信号，有Wifi就不怕弄丢自己。

学校提供两种Wifi:

### 1. ccnywifi

用户名: 所有校内师生各自的citymail账户

密码: 各自相对应的密码

### 2. ccnyguestwifi

这是给不属于校内师生登陆使用的免费WIFI，可以通过手机号码访问。

**Wifi用户名格式:** 你的citymail用户名称（去掉后面@的部分）

**密码:** 你的citymail账户密码



Cohen图书馆一楼Tech Center（见图书馆章节）

## 迎新会 Orientation

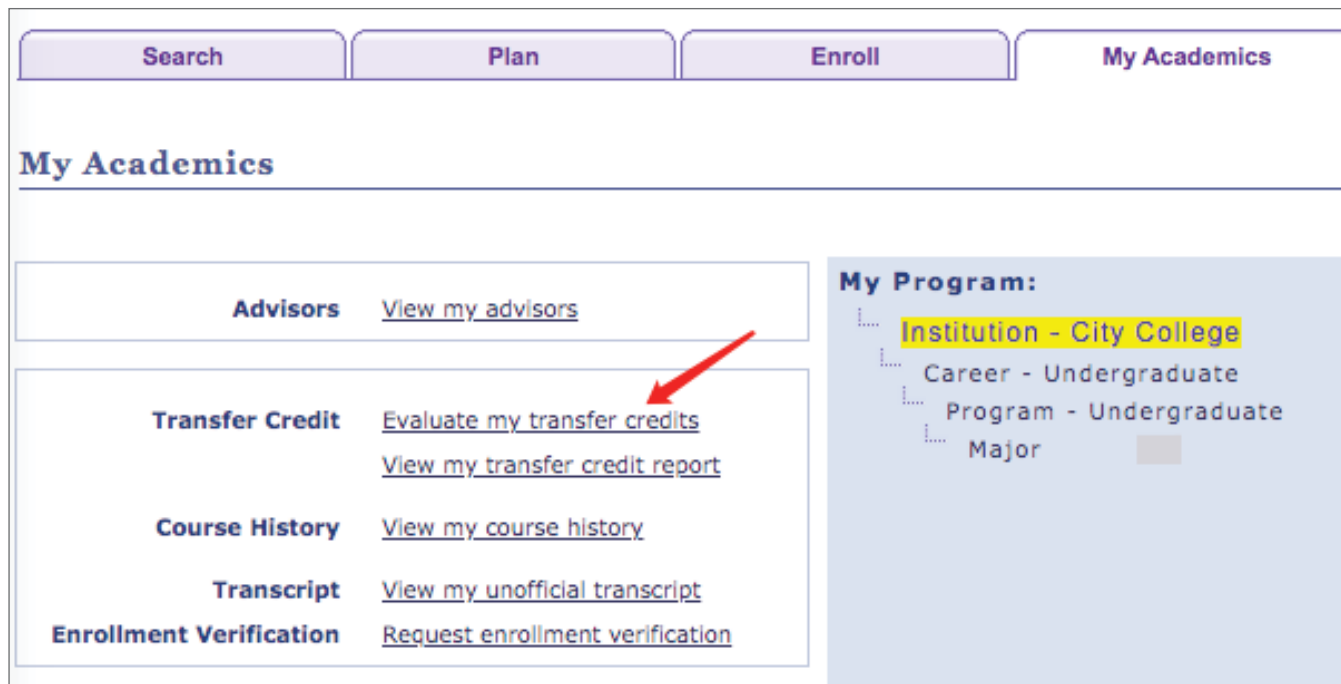
学校专门会在新学期开学前为新生举办**迎新会**，就是新生见面会。开学之前学校会通过同学们所提供的个人email通知具体的时间和会面地点。主要目的是为了确认到场的报名注册新生人数，同学们会随机坐在一起聊（ga）天（liao），通过一些破冰小游戏给新同学一个相互认识的机会，交个朋友，混个脸熟。你们会看见各种各样的新生，不同年龄，不同国家。

见面会上会有校长发言，为新同学大致介绍学校，还有一些小食，时间大概是2-3小时左右。之后校方会安排报考相同部门的学生聚集在一起跟导师参观各自部门的办公室，了解学校，这时候碰到的人就基本上以后会是相同专业了。这个见面会大家可以选择去或者不去。追求开学仪式感的同学可不要错过啦。



## 学分转移 Transfer Credit

在进入CCNY之前，有的同学可能是从其他学校转学过来的，那么一定会之前学习修得的学分，开学时就需要做个学分转移收入囊中，毕竟自己辛苦修得学分不能因为转学而丢掉。学校招生办公室的转学分评估服务会对学生进入CCNY之前所在的学校做所有的本科和课程学分进行评估，包括在美国国内和国外所参加的大学课程，高等教育 (A.P.) 和国际学士 (I.B.) 考试，A水准考试，CAPE，在军队期间参加的课程和培训，以及在高中期间为获得大学学分而参加的其他课程所得的学分。



注：以上图片来自学校网站网页

### 转学学分评估要求

1. 被CCNY录取
2. 提交了你的注册意向
3. 支付了你的学费承诺押金

注意：同学们越早做好越早收到转学学分评估。

### 其他转分表

IB转分表

A水准转分表

学分评估好了后，同学们可通过CUNYFirst Student center>My Academics>Transfer Credit>Evaluate my transfer credits进入页面完成学分转移。

### 学分评估办公地址

Transfer Evaluations Services  
Wille Administration Building  
Room A101, Office of Admissions

[点此查看其他常见问题](#)

## 转移AP学分

AP转分评估需要在College Board通过Send Score把成绩发送到CCNY。

**School Code: 2083**

想知道自己的AP学分可提供哪些学分，请参考[AP转学分资料](#)。

有时CCNY的课程内容比高中时的AP课来得丰富，不想转移AP学分的同学可以填这份[Waiver表格](#)，并交给Advisor。



# 学生中心 CUNYFirst 1.3

CUNYfirst中的“first”是 Fully Integrated Resources and Services Tool 的首字母缩写。这是一个集成的CUNY学院咨询和课程服务网上平台。主要功能在于选课编辑课程、查看学期课表和成绩、下载非官方成绩单、查看助学金、学生贷款、和学费明细等等。

## 登录界面

### CUNYfirst登录网站

登陆用户名为**username@login.cuny.edu**（不同于Citymail），密码是你设置的CUNYFirst密码。新生的Citymail会在**开学初**收到CUNYFirst个人帐号激活的邮件，根据邮件指示可以进入网页激活帐号。如果你忘记激活帐号或者丢失激活帐号的邮件，可以在登录CUNYFirst界面（图1）下方点击**“New User”**来激活账号。

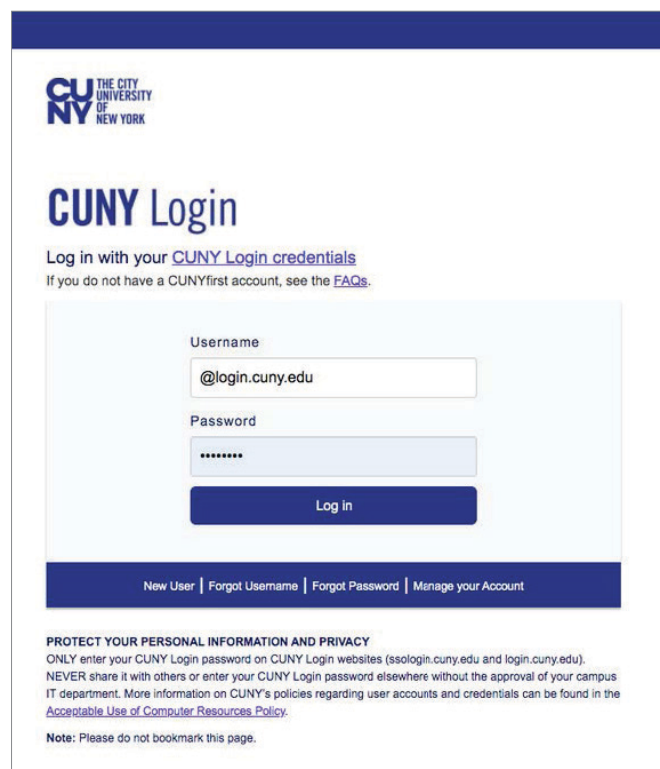


图1：CUNYFirst登陆界面

### 登录问题小贴士

登录界面下方有写着“Note: Please do not bookmark this page”字样提醒我们不要收藏页面，原因是平台会分不清你想要登陆的是哪个应用。但事实上收藏页面会方便我们使用，唯一的不足只是需要在**登录后手动选择“CUNY-First”**（图2），然后再一次登录（共登录2次）。如果是在个人设备上，可选择使用浏览器的记住密码功能，登录2次也并不耗时。

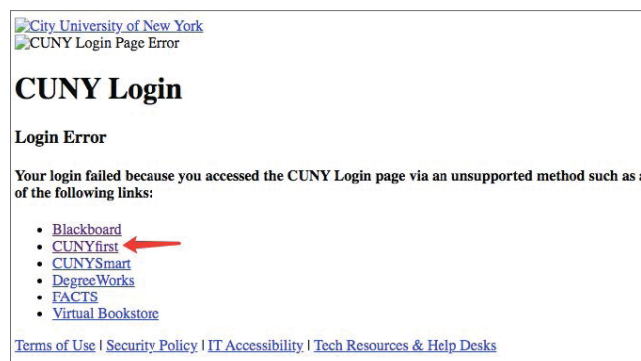


图2：手动选择CUNYFirst



# Student Center页面

登录CUNYFirst后，你所见的主页包括CUNYFirst菜单和City College Announcement等。我们最常使用的只有左上角的CUNYFirst菜单（图3），其他栏目并不常用，其他学校重要事宜也会通过Citymail通知大家。

Student Center页面主要使用栏块包括Academics, Finance, Holds, To Do List, 以及[访问BlackBoard](#)。[BlackBoard](#)详见3.3



图3：CUNYFirst Menu

## 功能一 领取Sticker；临时身份证明

章节1.2里提到过每个学期都需要领取新的Term Sticker贴在ID上，而Student Center最上方显示的姓名和EMPL ID（图4）是领取sticker的必备条件（需要出示）。

它还可以作为临时身份证明。如果学生忘记带学校ID，想要进入教学楼或图书馆时，都可以打开这个界面。作为CUNY的学生，你可以去任何一所CUNY的建筑，而学校ID和Student Center的个人信息就是最好的身份证明。



图4：学生姓名与ID号码信息

## 功能二 选课

选课功能在Student Center主页的Academics一栏下。

### 选课步骤

1. 与Advisor见面（3月/10月）咨询下学期需要上的课程。
2. 登录CUNYFirst，进入Student Center，在右侧栏绿色方框点击“Search For Classes”。
3. 必填的四项如图5的星标。在Institution选择“City College”，在Term选择你想要选课的学期，在Subject选择科目，在Course Number后方填写课程代码。
4. 输入课程代码后回车，或点击下方“Search”
5. 选择需要的课程，点击该课程右侧绿色“Select”。
6. 确认课程信息后点击“Next”加入购物车（shopping cart）。
7. 选好课后可以在“Plan”栏目下选择查看你的Shopping Cart，选择学期并点“Continue”，就可查看购物车内的所选的课程了。
8. 勾选确定要上的课，最后点击“Enroll”就完成选课啦！

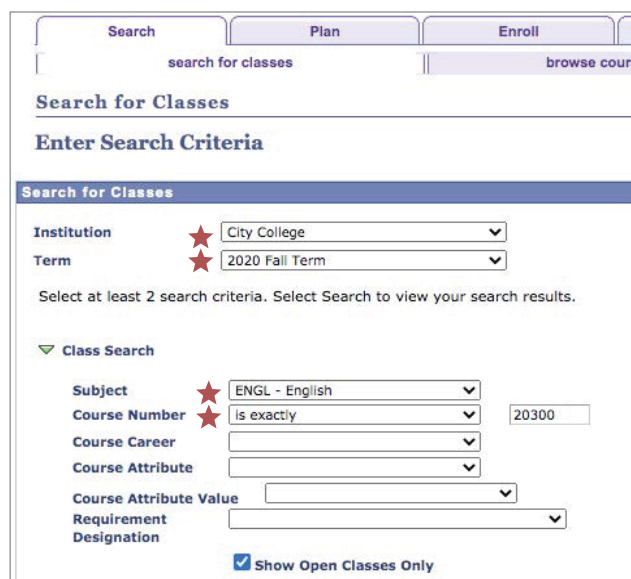


图5：搜索课程页面

**注：**在“Plan”栏下还有“Course History”以及“Enroll”栏下的Term Information都可以查看之前上过的和现在的课程时间和期末成绩。



## 功能三 查看课表

在“Enroll”栏下选择**My Class Schedule**，可以看到你所选课程的详细信息（图6）。

在“Select display option”里选择**Weekly Calendar View**可以获得更直观的每周课程时间表。

Status	Units	Grading	Grade	Requirement Designation	Deadlines
Enrolled	3.00	Undergraduate Letter Grades		Flexible Core - World Cultures & Global Issues (Taken)	PH

Class Nbr	Section	Component	Days & Times	Room	Instructor	Start/End Date
28700	SEF	Lecture	Fr 2:00PM - 4:30PM	NAC 0/201	Stuart Rockefeller	08/26/2020 - 12/20/2020

图6：课表list view

## 功能四 Drop课程

如果有不想上的课，或到学期中间发现课程太难但不想拿D或F，可以选择drop/删掉这节课。这里**强烈建议大家先和Advisor确认好再drop**。

请着重考虑这两点：

1. 有的课是其他课程的pre/corequisite，如果你不够了解这些就自己drop掉可能会导致需要把这节课作为pre/co-requisite的课程也同时被系统移除掉。

**举例：**Math21200课程是Phys 20700课程的pre/co-requisite，如果你同时在上这两节课，而你drop掉了Math21200，那么Phys 20700也会同时被移除

2. 关于drop课程需要考虑的另一点是financial aid。因为FAFSA给Full-time Student（12学分及以上）和Part-time Student（少于12学分）的助学金额是不一样的。如果你想要拿到全职学生的助学金，需要保证这节课Drop之后，你还拥有12及以上学分。

### Drop课程步骤

1. 建议与Advisor见面，咨询是否可以Drop掉你不想继续上的这节课
2. 登录CUNYFirst > Student Center > Enroll > Drop。
3. 在左侧勾选你想要Drop的课程，并点击右下角“Drop Selected Classes”。
4. 确认Drop。

Select	Class	Description	Days/Times	Room	Instructor	Units	Status
<input type="checkbox"/>	ANTH 10100-SEF (28700)	Introduction to Anthropology (Lecture)	Fr 2:00PM - 4:30PM	NAC 0/201	S. Rockefeller	3.00	✓
<input type="checkbox"/>	MCA 30100-38D (24444)	Critical Approaches to Indegen (Lecture)	We 9:30AM - 1:15PM	ONLINE	D. Fishel	3.00	✓
<input type="checkbox"/>	MCA 32500-4PR (24445)	Directing for Film and Video (Lecture)	Th 2:00PM - 4:45PM	ONLINE	C. Dalglish	3.00	✓
<input type="checkbox"/>	MCA 42400-3EF (24447)	Senior Writing Workshop (Lecture)	We 2:00PM - 4:45PM	ONLINE	A. Krakowski	3.00	✓
<input type="checkbox"/>	MCA 43200-4LM (24450)	Documentary Workshop II (Lecture)	Th 9:30AM - 12:15PM	ONLINE	A. Krakowski	3.00	✓

图7：Drop课程页面



## 功能五 Swap课程

不同于drop课程，swap可以帮你换到另一节课，或单纯换到同一节课的不同section。大部分的课程会设置不同的上课时间段（section），如果你需要继续上这节课，只是并不喜欢你所在的 section（不管是时间冲突、教授、TA或任何原因），可以考虑选择swap到其他还在open的课程section里。（图7）

图8：Drop课程页面

## 功能六 查看转学分报告、下载非官方成绩单

在Academics栏中点击“My Academics”，可以看见图9的评估和查看转学分、查看课程历史、下载非官方成绩单（unofficial transcript）及申请毕业。

图9：查看转学分和下载非官方成绩单

## 功能七 查看助学金、交学费、获取1098T tax form

在Student Center页面中，第一大栏是Academics，第二大栏也是很重要的一栏——Finances。在这里你可以查看助学金（financial aid）的明细，交学费，获取1098T tax form。

在“Account Inquiry”里可以查看到该学期学费总额和截交日期（charges due），交易历史活动记录：包括已交助学金（financial aid），退款（refund）等。

上方第二栏“Account Services”里可以获取1098T tax form（一般来说学校会邮寄给你，如果选择了electronic电子版则在这里获取）。

图10：Account Inquiry

## 功能八 查看需要做的事情及常用链接

在Student Center的主页右侧还有若干分栏，这里可以查看你需要做的和还没完成的事项、每学期课程注册时间、快速获取官方成绩单、快速链接（FAFSA, Blackboard）、DegreeWork和FACTS的链接。



## 其他页面介绍

正如之前所说，除了Student Center之外，CUNYFirst的其他功能并不常用，所以在这里做个简短介绍。



图11: CUNYFirst Menu

### Campus Solutions

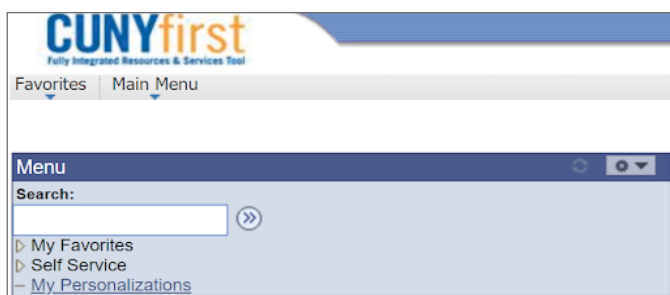


图12: Campus Solutions

Campus Solutions是一个CUNYfirst网站内的搜索工具，可以输入关键词进行搜索。如图13，类似的基础功能已经在Student Center中涵盖了。类似图14中大部分我们需要的问题是搜索不到的。所以总的来说比较鸡肋，基本不会使用。

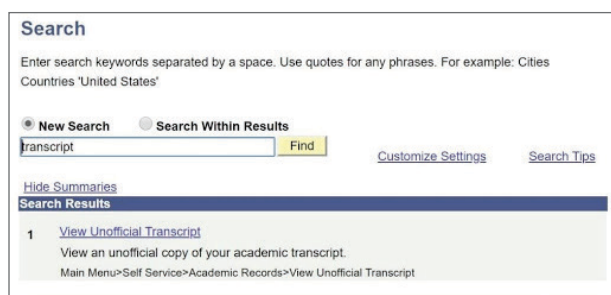


图13: 基础功能已在Student Center覆盖。

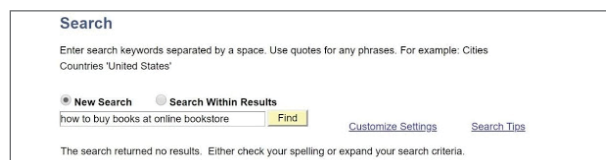


图14: 无法搜索需要的问题。

### CUNY Alert Subscription

在这里你可以添加/修改想要收到信息的邮箱/手机号。大雪停课、火灾演习、可疑情况等都会通过你填写的email和手机号发送给你。

#### ◆ [查看更多安全须知](#)



图15: 你可在调整紧急通知设定。

### NYS Voter Registration Form

纽约州投票注册表。你可以填写自己的信息并投票。



## 1.4 选课小贴士 Selecting Classes

大学的课程通常分类为：Major Requirement, Common Core(Required Elective)和Free Elective。MR和CC是必修的课程，FE则是任何类型你想上的课。除了工程学院有较多的专业课程（又称Pathways）以外，大部分专业是会有空间上3-4节Free Elective和7-8节Common Core。选课时间是由当前学分决定的。当前拥有的学分越多，就可以越早选课。

本节将为大家推荐的比较简单的Common Core和Free Elective供大家按兴趣来选择。由于每个专业的Common Core requirement可能略有不同，请提前查看各个专业的[Common Core Checklist](#)，按照自己的规定做出选择。

**小贴士：** 安排课程表时可以使用学校在CUNYFirst新推出的[Schedule Builder](#)。教授的评价至关重要，别忘了在选课同时前往[RateMyProfessors](#)，输入教授的名字并查看同学们对他/她的反馈。

### English Composition

	Required (Fixed) Core
	English Composition I (EC) <i>recommended in the 1st semester of study</i>
ENGL 11000	Freshman Composition
FIQWS 10103	Composition for WCGI History and Culture
FIQWS 10105	Composition for WCGI Literature
FIQWS 10108	Composition for Individual and Society
FIQWS 10111	Composition for Scientific World
FIQWS 10113	Composition for Creative Expression
FIQWS 10115	Composition for US Experience
	English Composition II (EC) <i>recommended in the 2nd semester of study</i>
ENGL 21001	Writing for the Humanities and the Arts
ENGL 21002	Writing for the Social Sciences
ENGL 21003	Writing for the Sciences
ENGL 21007	Writing for Engineers

**English Composition I and II** 一般需要安排在前两个学期。这两节课是非常基础的英文写作和阅读课程。EC 1推荐ENGL11000，EC 2则需要按照你的**Major**来选。

- ◆ 如果你是**Psychology or Economic Major**等[Colin Powell School](#)的专业，就需要选ENGL 21002 (Writing for Social Science)。
- ◆ 如果你是**Engineering Major**，则需要ENGL 21007 (Writing for Engineers)。



## Math and Quantitative Reasoning

Math and Quantitative Reasoning (MQR)	
MATH 15000	Mathematics for the Contemporary World
MATH 17300	Introduction to Probability and Statistics
OTHER	see bottom of the list for additional courses recommended for BS majors

如果你的专业需要其他类型的数学课，如Algebra(Math 19000)， Trigonometry (Math 19500)， Calculus (Math 20100)等，这项Requirement可以直接被满足，不需要从中选课。如果你的专业不需要这些课，则可以选择表格里其他简单的课程。

## Life and Physical Sciences

Life and Physical Sciences (LPS) <i>recommended in the 4th semester of study*</i>	
BIO 10004	Biology: Human Biology
CHEM 11000	Exploring Chemistry: Energy and Environment
EAS 10400	Perspectives on Global Warming
OTHER	see bottom of the list for additional courses recommended for particular majors
<i>*BA and BFA students only; BS majors need to consult an advisor</i>	

### 推荐:

#### ◆ EAS 10400

课程评分比其他要高。Perspective on Global Warming(EAS 10400)是一周两节lecture和一节Lab。这节课偏科学类，如大地地质，大气层，土壤等。Lab的内容非常简单，每周花30分钟就能完成。

## Creative Expression

Creative Expression (CE) <i>recommended in the 1st or 2nd semester of study</i>	
AES 23202	Survey of World Architecture I
ART 10000	Introduction to Visual Arts of the World
MUS 10100	Introduction to Music
MUS 10200	Introduction to World Music
MUS 14500/ BLST 31177	Introduction to Jazz
THTR 13100	Introduction to Theatre
URB 20010	Introduction to Urban Studies

### 推荐:

- ◆ Introduction to Music (MUS 101)选Ruth Spencer
- ◆ Introduction to Theatre (THTR 13100)选Brandon Judell
- ◆ Introduction to Visual art of the World (ART 10000)选William Behnken



## World Cultures and Global Issues (Literature)

World Cultures and Global Issues (WCGI) - Literature <i>recommended in the 3rd or 4th semester of study</i>	
JWST 11700	The Bible as Literature
FREN 28300	The Literature of Contemporary France
SPAN 28100	Masterworks of Spanish Literature I
THTR 21100	Theatre History 1
THTR 21200	Theatre History 2
THTR 21300	Theatre History 3
WHUM 10100	World Humanities I
WHUM 10200	World Humanities II

### 勉强推荐:

- ◆ World Humanities (WHUM 10100 and 10200)  
这个板块属于文科课程，需要阅读大量文学书(可利用Summary网站)，写论文。

## World Cultures and Global Issues (History & Culture)

World Cultures and Global Issues (WCGI) - History & Culture <i>recommended in the 1st or 2nd semester of study</i>	
ANTH 10100	General Anthropology
ANTH 20000	Archaeology
ASIA 10100	Asia and its Peoples
ASIA 20200	Contemporary Asia
ASIA 20500	Contemporary China
BLST 10200	African Heritage: Caribbean-Brazilian Experience
CLSS 32100	Classical Myth in Film
HIST 20400	Early Modern Europe
HIST 20600	Modern Europe
INTL 20100	International Studies: A Global Perspective
WCIV 10100	World Civilizations I: Prehistory to 1500 AD
WCIV 10200	World Civilizations II: 1500 AD to present

### 优先推荐:

- ◆ **World Civilization (WCIV 10100)**选Micheal Wilder或Michael Thompson
- ◆ **WCIV 2 (WCIV10200)** 选Spencer Bastedo

### 其次推荐:

- ◆ ASIA 10100, 20200, 20500  
这个部分主要是历史，同学们可以根据自己感兴趣的历史方向进行选择。



## Individual and Society

Individual and Society (IS) recommended in the 1st or 2nd semester of study	
ANTH 20100	Cross Cultural Perspectives
ECO 10250	Principles of Microeconomics
EDCE 25600	Language, Mind, and Society
JWST 10411	Psychology of Religion
LIB 10000	Research in the Digital Age: Media & Information Literacy
NSS 11000	Creativity, Community and Change
PSY 10200	Psychology in Modern World
SOC 10500	Individual, Group and Society: An Introduction to Sociology
WS 10000	Women's/Gender Roles in Contemporary Society

### 优先推荐:

#### ◆ Psychology in Modern World (Psy 10200)

Psy 102是纯文科，需要背诵概念，有论文（看教授），有考试。

#### ◆ Principles of Microeconomics (ECO 10250)

ECO 10250 是半文科，记概念，靠基本的逻辑和理解来做题，没有论文，考试占比重。

这两节课是新生接触到的第一节商科和心理的课程，可以试水后再考虑是否选读这两个专业。

## Scientific World

Scientific World (SW) recommended in the 2nd and 3rd semester of study	
ASTR 30500	Methods in Astronomy
MED 10000	Introduction to Drug Abuse and Addiction
EAS 10000	The Dynamic Earth

### 优先推荐:

#### ◆ Method in Astronomy (ASTR 30500) 天文学

### 其次推荐:

#### ◆ MED 10000

## US Experience in its Diversity

US Experience in its Diversity (US) recommended in the 1st or 2nd semester of study	
PSC 10100	American Government and Politics
USSO 10100	US Society
HIST 24000	The United States: From Its Origins to 1877
HIST 24100	The United States since 1865
BLST 10100	African Heritage and the Afro-American Experience

### 推荐:

#### ◆ U.S Society (USSO 10100)选Harvey Weinstein



## Logical-Philosophical Courses

	CLAS College Option
	Logical-Philosophical Courses recommended in the 4th semester of study
PHIL 10200	Intro to Philosophy
PHIL 20100	Logical Reasoning
PHIL 30500	History of Philosophy I: Ancient Philosophy
PHIL 34905	Bioethics
PSC 12400	Political Ideas and Issues

推荐:

- ◆ **Intro to Philosophy (Phil 10200)**选Chad Kidd, 课程质量较高。

## Free Electives (Easy A)

- ◆ **Introduction To Ceramic Design (ART 10700)**

如果你喜欢手工类课程, 陶瓷课是非常好的选择。这节课的大多数教授都很和善, 上课期间也主要是自己动手捏陶瓷作品, 课程难度也相对来说较为简单。

- ◆ **Introduction To Wood Design (ART 10800)**

这节课同为设计相关, 但原用材料是木头。这节课可能需要同学们自费买一些木材作为上课素材, 课程内容主要以利用木材进行设计为主。

- ◆ **Jazz Dance (THTR 25100), Modern Dance (THTR 25200), Hip Hop Dance (THTR 31130)**

对舞蹈感兴趣, 或是性格开朗, 想尽快交到朋友的同学们可以参考以上课程。大多数学生都是初学者, 上课期间氛围也很轻松, 是学习舞蹈的好机会。

注: Theatre的课都需花\$10去看两次校内的歌剧

- ◆ **Tai Chi (THTR 25300)**

太极课的节奏较慢, 大多数时间都是在教室里跟着教授一起练习打太极; 而正因如此, 这节课容易得高分并且在每年选课时都大受欢迎。

- ◆ **Foundations of Speech Communication (SPCH 11100)**

对于大多数害羞, 却又想要挑战自己的同学来说, 演讲课是一个锻炼自己公众发言的好机会。每个学期需要做4个不同类型的演讲, 每个演讲约3-5分钟。这节课除了会锻炼自己的发言能力外, 在社交方面也会为同学们提供很多便利。

注: 演讲课推荐Professor Kevin Hall, 课程相对来说轻松一些, 并且分数较高; 若是选SPCH 23300, 则推荐Professor Craig Cobb。

- ◆ **Beginning Piano (MUS 15400)**

想要学习弹钢琴的同学们可选择这节课, 如果对弹钢琴毫无经验的话可能需要花费更多的时间来练习。在这节课结束后, 如果对钢琴仍然感兴趣也可继续选择后续课程。











# 行在 CCNY



2.1 2.2

交通  
路线

南北  
校区  
建筑



## 2.1 交通路线 Transportation

CCNY位于曼哈顿上城哈林区，偏北。  
曼岛四通八达，本节介绍多种可以到达学校的交通路线，以大多数学生所在的住处，布鲁克林和皇后区为例。



### 路线一

#### 1号车线

推荐程度：★★★★☆

如果选择乘坐纽约地铁一号线，你需要乘坐到137th Street City College。出站后找到位于138街的麦当劳，然后沿着138街向上走一个街区，就可以看到NAC大楼以及Harris Hall了。

坐1号车会比较准时，但要注意的是1号线只在local站点停车，所以停站时间比A、D线略长一些，而且下车后步行到学校会有一段3分钟的上坡路。中途主要换乘站位于42nd Street Times Square，该站可以转乘2, 3, 7, A, C, E, N, Q, R, W, S车。若乘坐A, C, E线，并不推荐在该站转车，因为需要走很长一段路。如果你是回法拉盛，可在该站转乘7号线。如果你是回布鲁克林8大道，推荐在这里转乘N车。如果你是回布鲁克林Shepherd Bay，不推荐在这里转成Q车，因为学校附近有B车直达该区（请见下一页：路线二）。

注意：车站有两个分开并方向不同的入口，一个去往Bronx，一个驶向Downtown。进地铁前请看好方向不要走错，因为两个方向在地下互不相通。



临近CCNY的地铁站位于137街



路线一的步行路线



## 路线二

### AC & BD车线

**推荐程度：根据地点而定**

如果选择乘坐纽约地铁A, B, C, D线, 那么有三个地方可以下车, 这三个地方也很方便来到学校。其中, AD车为快车, 而BC车为慢车。

**地点一：125街 停靠列车：A、B、C、D**

**推荐程度：★★★★☆**

在此站下车会到达哈林区的市中心。有很多快餐店和饮品店。虽然这里是三个地点中离学校最远的一个地点, 但是从这里, 有两种方式可以到达学校。

**方法一：**乘坐学校提供的**免费穿梭巴士**, 大致十分钟一班。穿梭巴士是环形线路往返于145街, 学校, 和125街。巴士在学校正常开门时每天都会运行。125街出发的巴士在125街的Chuck E' Cheese西餐厅和DollarTree门口上车 (Popeyes对面, CVS后面, 一出地铁就能看到)。学生下车、上车后穿梭巴士就会直接离开, 不会等候。坐上从125街出发的穿梭巴士, 有两个站可以下车: 南校区的音乐厅Aaron Davis Hall和Spitzer建筑教学楼门口 (需要告诉司机), 和正常停站点Marshak Building (Marshak North)。

**方法二：**巴士M-100和M-101 (不推荐)。同样在125街, 位于CCNY穿梭巴士站的斜对面。乘坐该巴士到138 街Amsterdam Avenue, 即可到达NAC Building后处。不推荐这个方式的原因是巴士每个街口都会停一次站, 短短路程会用到20分钟的车程, 而学校的穿梭巴士只需5分钟。



CCNY的免费穿梭巴士

**小提示：**

如果你坐的是Bronx方向的列车, 无论在125街还是145街下车, 都推荐你坐在车尾位置, 因为这里是离穿梭巴士站最近的地方。



**地点二：135街, 停靠列车：B、C**

**推荐程度：★★★☆☆**

在此站下车需要穿过St. Nicholas Park。这个公园春天时风景虽好, 但通往学校的是翻山越岭爬不完的楼梯, 并且需要穿过Convent Avenue才能走到NAC等主要教学楼。漫漫长路, 不太推荐, 夏天可以乘凉。



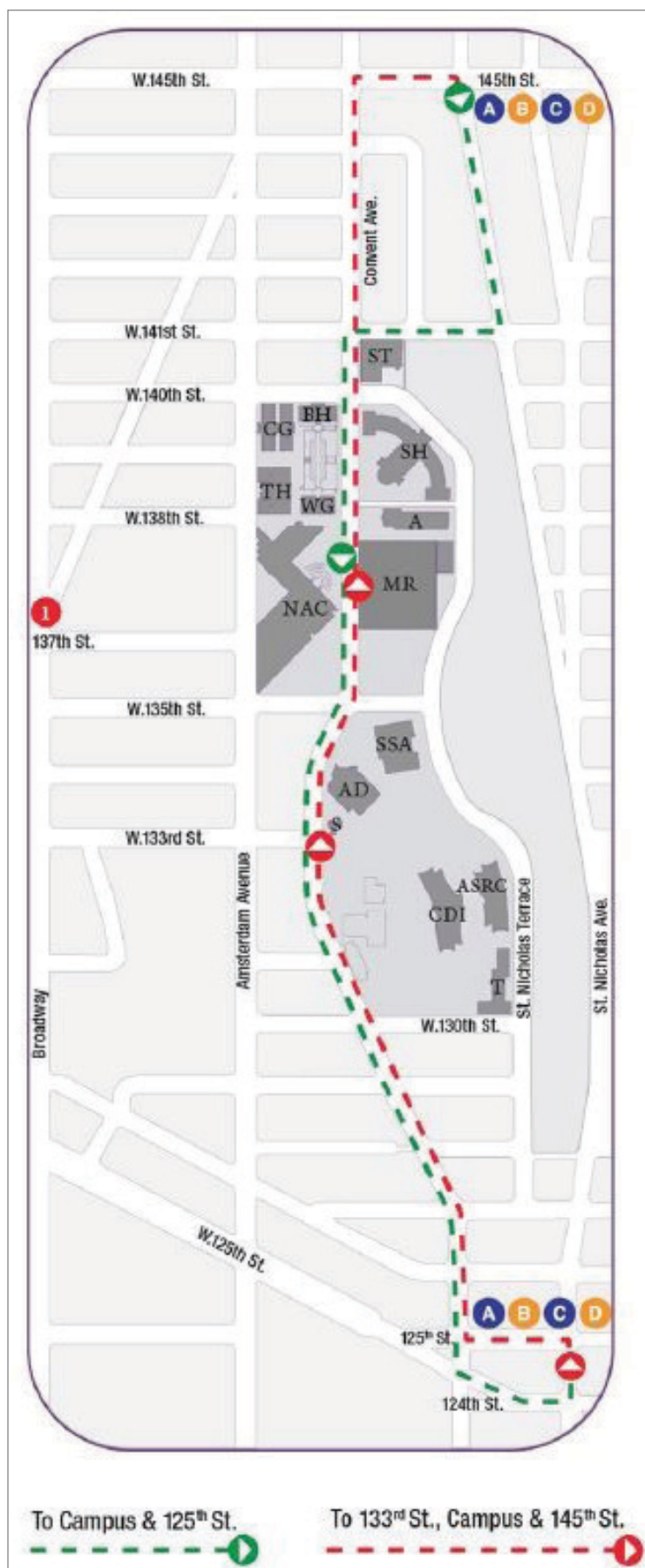
**地方三：145街, 停靠列车：A、B、C、D**

**推荐程度：★★★★☆**

145街车站可能是最为方便的地点了。在这里, 你也有两种到达学校的方式。方法一: 学校的免费穿梭巴士学校的穿梭巴士也在这里提供服务。巴士会停靠在近学校的出口, 店铺Checkers的外面。这里也是巴士M3的站点。在这里乘坐穿梭巴士便可直接到达Marshak South, 也就是NAC正门外。这里也是上车去往125街的地方。方法二: 步行其次, 你可以选择步行。如果出站后等不到学校免费穿梭巴士的话, 可以直接走到学校。步行时可以看到哈林的历史古区, 建筑风格别致。从145街走到Convent Avenue, 再走到学校需要9分钟, 但这段路比135街和1号车的上坡路路段都要来得平坦。

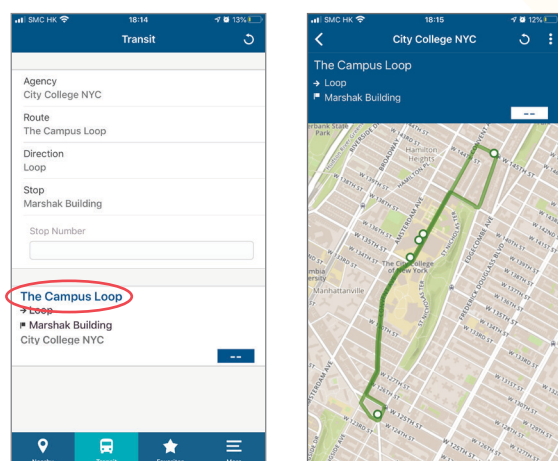


# 穿梭巴士路线



## 穿梭巴士APP: NextBus

如果想要知道学校穿梭巴士的位置和到达时间，可以使用名为NextBus的APP。



## 使用方法

1. 先按下Transit Agency，选择City College NYC。
2. Route是The Campus Loop，Direction不重要。
3. Stop需要选择你要上车的地点（如上）。

## 巴士站点

- ◆ Chuck E Cheese 125街
- ◆ 145th Street Station 145街
- ◆ Marshak South 学校前往125街
- ◆ Marshak Building 学校前往145街
- ◆ Spitzer 南校区（不许上车）

按下The Campus Loop（红色圆圈），即可看到GPS地图，上面会显示巴士的实时位。该地图也可以学校的Marshak Building的门口和NAC的保安站旁边看到。







## 2.2 南北校区 Campus

CCNY的校区非常大。除了学校位于哈林的北校区以及南校区，还有一个附属的市区校区。本节将会介绍CCNY主要的建筑。

进入任何的教学楼都需要给警卫出示学生ID，没带ID的话请备好你的Schedule以供检查。





# 北校区

CCNY主要的建筑都处于这里。北校区总共有9栋楼，其中有5栋楼是重要的教学楼，其余4栋分别是Gym Building、研究学院、行政大楼和高中。



## North Academic Center (NAC Building)

**NAC**是CCNY最大也是最主要的教学楼，建于1984年。大部分Department Office，教授的办公室，学校食堂，商店 (NAC 1/103A)，Play Room (NAC 1/103B)，Cohen图书馆都位于这里。**CCNY CSSA的活动也大多在这里举办**。NAC的正门位于Marshak大楼对面 (Convent Avenue入口)。

**教室编号：**NAC的教室编号比较特别，都是使用“# / ###”来表示的。“/”前面的数字是楼层，后面的第一个数字是指那一座，然后后面的数字是教室编号。



**不同楼层：**NAC的Building 1是指食堂、咖啡厅所在的一侧，即正门的右边。而NAC的Building 2是指图书馆一侧，即正门的左边。NAC的三楼和四楼两边是互相不通的，五楼以上有桥梁相接，桥梁上的课室使用Building 2的标签。6楼以上的“Building 3”是在Building 2一侧的（实际上是指在一到五楼图书馆位置上的教室）。

**举例：**上方图中的教室位于5楼左侧。

这些第一次看起来很复杂，但是多看一看Building每层的地图，也可以帮助同学们快点找到教室。

**PS：**你们的学长学姐们也会迷路的。



### 歇息小地

NAC建筑前的歇息地方是学校的室外活动的地点之一。

这里经常会举行一些小型活动。





### 科学楼 Marshak Science Building

**Marshak**是CCNY的科学楼。大多数科学课还有lab都是在这个Building里上课的。这里有三个大型Lecture Hall (MR1, MR2, MR3), Science Library (打印人数比NAC的Cohen图书馆少, 但这里**没有Wifi Print**)。Marshak Building还是室内篮球场Nat Holman Gymnasium, 游泳池和校队办公室的所在地。



#### 室内篮球和排球场 Nat Holman Gym

位置: Marshak 地下一楼


开放时间: 周一到周五 11 am - 3 pm



#### 室内游泳池

位置: Marshak 地下

位于The Jeremiah H. Mahoney Hall,  
现在正在维修当中



### 行政楼 The Howard E. Wille Administration Building

**行政楼**包含了Admission Office, Bursar, Registrar, Financial Aid这四个最重要的学校行政部门。其他的行政部门, 例如Scholarship Office和Evaluation and Testing Office都在二楼。





## Shepard Hall

**Shepard Hall**是CCNY地标性建筑，也是主要教学楼之一。这里有Music Library，较为安静，有着一个不计算在1000 Quota内的打印机。Shepard主要使用者是Music和MFA的学生，但很多其他课程也在这授课。



### 室内大礼堂 The Great Hall

The Great Hall位于Shepard Hall二楼，是CCNY最大的室内礼堂。

礼堂充满文艺气息，每次有室内的大活动则会在这里举行（比如迎新活动）。



### 学习角落

建筑中的一楼走廊非常安静，适合一个人安静学习。





## The Grove School of Engineering (Steinman Hall)




Steinman Hall的主要使用者是Engineering学生。大多数Engineering和CS的课程都在这个Building授课。

## 高中 Baskerville Hall



目前是纽约市的一所特选高中，以前是CCNY的化学教学楼。

## Compton & Goethals (C&G)



C&G是我们学校的Art Building。小小一栋楼，却充满了艺术的色彩。我们学校所有艺术类课程，包括摄影、绘画、陶瓷等都是在这里进行的。

**注意：** C&G的唯一入口处于Amsterdam Avenue。位于校内一侧的都是出口。

## North Campus Quad

位置：138-140 St Convent Ave

Quad是迎新会第二个大型活动场地。

大家偶尔也会在草地上歇息或者和朋友玩耍，享受阳光的沐浴。





## Townsend Harris Hall

我们学校标志性的钟楼所在。这栋楼是CUNY School of Medicine，除非你是医学院的新生，否则不会有课程在这栋楼内进行。



## Wingate Hall

Wingate Hall位于Townsend Harris Hall前方（图左侧），是免费健身房的所在处。校方规定学生在健身房内须着运动衣，所以如果你想去看运动的话，记得换运动裤并带上锁头，保管好个人物品。



### 健身房

校内的健身房有大家基本需求的健身运动以及器材

Wingate Hall二楼是locker room，三楼是健身房，四楼有跑步专用的跑道。

开放时间：  
周一到周四 8am-9pm  
周五 8am-4pm

[点此查看最新开放时间](#)





## 南校区

南校区建筑较少，是毕业典礼的举办地点，秋天时是个看落叶的好地方。南校区共有7座建筑。其中有一座教学楼、一个剧院、三个研究所、一个儿童发展中心，还有我校的宿舍The Towers。

### 建筑学院

#### The Bernard & Anne Spitzer School of Architecture

CCNY最美的建筑之一，Spitzer建筑内部的空间感和设计感都很好，是建筑生们每天都会出入，甚至废寝忘食的地方。Spitzer还有着我们学校里最新且最美的图书馆。



### 大剧院

#### Aaron Davis Hall

**Aaron Davis Hall**是我们学校的大剧院。所有的舞台剧和Theater课程都是找这栋楼内进行的。建筑内设有可容纳750人的大剧场、两个小剧场，以及展览馆等。

Aaron Davis Hall经常有展览和演出，不要错过哦。





## Schiff House (Child Development Center)



(装修中) 你在CCNY上学? 又有孩子要照顾? 如果你需要一个较近场所看护小孩, 学校的Child Development Center提供了这项服务。她们帮忙照顾2-5岁的小朋友, 而你则可以专心学习。(注意, 学校只提供Toddler和Pre-School Program)

[点此查看详情](#)

## 学生宿舍 The Towers



The Towers是CCNY的学生宿舍。这里步行到北校区只需要五分钟, 也提供免费自助洗衣服务。

宿舍提供四种选择, 从双人单房到四人四房。


[点此查看价格和房型](#)

### 研究所

- ◆ New York Structural Biology Center (NYSBC)
- ◆ The City College Center for Discovery & Innovation
- ◆ CUNY Advanced Science research Center

这三座建筑是研究生的研究所, 所以CCNY本科新生手册暂时不予介绍。

## 市区学校 Division of Interdisciplinary Studies at the Center for Worker Education



CCNY的Downtown分校, 位于华尔街金牛旁边的The Cunard Building, 25 Broadway的七楼。主要专业和课程包括BA: Interdisciplinary Arts & Sciences, BS: Early Childhood Education, 还有MA: Study of the Americas。如果你的教室编号为 25-Bway, 指的便是这个校区。这里也设有图书馆给学生们自习。

### 交通指示

1. 乘坐4号线或5号线到Bowling Green站, 然后往北走一条街。
2. 乘坐2号线或3号线到Wall Street, 往北走两个街口, 再往西北走两个街口。
3. 乘坐J或者Z车到Broad Street, 向西北走一个街口, 再往南走两个街口。









# 学在CCNY



3.1 3.2 3.3 3.4 3.5

学术部门与专业

图书馆

课程中心 (Blackboard)

补习与辅导

学业政策



## 3.1

# 学术部门与专业 Departments & Majors

本

章节将介绍以下的CCNY八大分校：

1. The Bernard and Anne Spitzer School of Architecture
2. CUNY School of Medicine
3. Colin Powell School for Civic and Global Leadership
4. School of Education
5. The Grove School of Engineering
6. Division of Interdisciplinary Studies at Center for Worker Education (CWE)
7. Division of Humanities and the Arts
8. Division of Science

更多详细信息，[请访问学校官网](#)。

## 建筑学院

### The Bernard and Anne Spitzer School of Architecture



50年历史的斯皮策建筑学院是纽约市著名的建筑公立学校。大约420名学生在建筑专业攻读本科学位，并在建筑，城市景观建筑，城市设计以及城市环境的可持续性方面攻读研究生学位。本校教员是持牌建筑师和景观设计师，评论家和学者。设计工作室目前正在研究公民，机构，住宅和商业项目，从而为建筑系学生提供了对这些项目类型的深入体验。

图片来自Gilbert Santana B Arch '19



## 专业选项

### 1. Architecture, Bachelor of Architecture (B.Arch)

- ◆ B.Arch是5年的课程，需要修160个学分毕业。
- ◆ [点击查看毕业所需的所有课程](#)

### 2. Architecture, Bachelor of Science (B.S)

- ◆ B.S是4年的课程，需要修120个学分毕业。
- ◆ [点击查看毕业所需的所有课程](#)

- ◆ 在第四年成功完成后，学生可以选择获得B.S学士学位或者继续读第五年获得B. Arch学士学位。
- ◆ 一名获得B.S的学生不能从CCNY再获得B.Arch (第5年)学位。
- ◆ 学生须在所有建筑课程中总体保持2.33 GPA。
- ◆ 更多的详细信息可在[建筑学院官网](#)获取。

## 学业顾问

需要顾问(专业问题，本科课程查询等)请访问：



#### AMY DANIEL

Assistant Director of Undergraduate Affairs

Phone: 212 650 8748

Email: [adaniel@ccny.cuny.edu](mailto:adaniel@ccny.cuny.edu)

Office: 133



#### MICHAEL MILLER

Director of Undergraduate Affairs



Phone: 212-650-5454

Email: [mmiller@ccny.cuny.edu](mailto:mmiller@ccny.cuny.edu)

Office: SSA117

(图片来自学校官网)

## 学院设施



- ◆ Studios 工作室
- ◆ Classrooms 教室
- ◆ Offices 教员办公室
- ◆ The Sciame Auditorium 西亚梅礼堂
- ◆ iBean Café 咖啡厅
- ◆ Digital media labs 数字媒体实验室
- ◆ Wood shop 木材房
- ◆ Laser lab 激光实验室
- ◆ [Architecture Library](#) [建筑图书馆](#)
- ◆ Solar Roof Pod and Garden 太阳能屋顶花园

图片来自Spitzer School of Architecture (SSA) 建筑学院官网



# 医科学院

## CUNY School of Medicine



成立于1973年的CUNY School of Medicine, 也称Sophie Davis School of Biomedical Education, 旨在为服务欠佳的社区提供优质的医疗保健服务, 并培养高技能的医生。学院的BS/ MD学位课程允许高中生直接进入加速本科生生物医学课程, 并无缝过渡到医学院课程, 减除了医学院入学的压力。本学院93%的毕业生拥有工作或者读研究生。

所在建筑名: Townsend Harris Hall

图片来自添猫

## 专业选项

### 1. BS/MD 医生

Bachelor of Science/ Doctor of Medicine是7年制的医学研究课程。在该计划的前三年中, 学生将满足B.S.学位的所有要求。成功完成三年制课程后, 学生可以被纽约市立医学院录取, 完成四年制医学博士学位。理科学士学位和医学博士学位将由CCNY授予。

[查看资格与要求](#)

[查看7年医学课程](#)

### 2. Physician Assistant 医生助理

PA Program是大约两年半的硕士课程。报名需要有3.0以上GPA、3件推荐信、Personal Statement等。

[查看资格与要求](#)

[查看PA课程](#)

## 学业顾问

需要顾问(专业问题, 本科课程查询等)请访问:

**Admission Office**

**City College of New York**

Harris Hall, Room H-101

p: 212.650.7718 (BS/MD)

p: 212.650.7746 (PA Program)

e: sdadmissions@med.cuny.edu

[查看其他部门的联系方式](#)

## 学院设施

- ◆ Classrooms 教室
- ◆ Seminar rooms 研讨会
- ◆ Multi-disciplinary teaching laboratories 多学科教学实验室
- ◆ Distance-learning Conference room 远程学习会议室



# 社会科学和政治学院

## Colin Powell School of Civic and Global Leadership

Colin Powell School的创办人-Powell将军是1958年 City College毕业生，1997年成立了Colin Powell政策研究中心。学院使命是帮助学生发展领导能力和鼓励学习服务，并解决五个关键的成果领域：国际发展与全球安全，教育，环境，社区和经济发展以及健康。学院的五个部门是关于社会科学，领导力发展和公共服务。



所在建筑名：North Academic Center (NAC)

图片来自学校官网

## 部门与专业

社会科学和政治学院的5个部门与其下专业：

### 1. Anthropology, Gender Studies & International Studies 人类学，性别研究和国际研究部门

#### Anthropology Major 人类学 (B.A)

- 需要120个学分毕业，其中90个学分关于文理科学(Liberal Arts and Sciences)。

#### International Studies Major 国际研究 (B.A)

- 需要120个学分毕业，其中90个学分关于文理科学。
- 学生必须与顾问协商后选择以下一项专题： 发展、文化传播、比较公共政策、国际关系。

### 2. Economics and Business 经济与商业部门

#### Management & Administration Major 行政管理 (B.A)

- 需要120个学分毕业，其中90个学分关于文理科学。

#### Economics Major 经济学 (B.A)

- 需要120个学分毕业，其中90个学分关于文理科学。
- 鼓励学生修读除了专业所需的数学课程以外的其他数学课程。



## 3. Political Science 政治学部门

### Political Science Major (B.A)

- ◆ 需要120个学分毕业，其中90个学分关于文理科学。
- ◆ 对于GPA 3.3或以上的学生，则在最后两个学期提供两学期荣誉论文课程（每学期3个学分）。

## 4. Sociology 社会学部门

### Sociology Major (B.A)

- ◆ 需要120个学分毕业，其中90个学分关于文理科学。

## 5. Psychology 心理学部门

### Psychology Major (B.A)

- ◆ 需要120个学分毕业，其中90个学分关于文理科学。

### Psychology Major (B.S)

- ◆ 需要120个学分毕业，其中60个学分关于文理科学。
- ◆ B.S需修读最少4个科学课程和Math 20900。

## 学院设施

- ◆ Classrooms 教室
- ◆ Conference rooms 会议室
- ◆ Morris R. Cohen Library 科恩图书馆 -1, 2楼
- ◆ Cafeteria 食堂 -2楼
- ◆ Computer Labs 电脑室 -1楼
- ◆ Colin Powell School -6楼
- ◆ School of Education 教育学院 -3楼
- ◆ Math Department 数学部门 -8楼
- ◆ Computer Science Department 计算机科学部门 -8楼
- ◆ SEEK Department -5楼

## 学业顾问

需要顾问(专业问题，本科课程查询等)请访问：

**Office of Academic Advising**

**Colin Powell School for Civic and Global Leadership**

The City College of New York

NAC Building Room 6-293

电话：(212) 650-8551



# 教育学院

## School of Education

1921年，CCNY成立了教育学院。Klapper教授任命为教育学院院长。上任15年后，他成为Queens College的第一任校长。教育学院培养知识渊博，善于反思，关心他人的教育人员。帮助学生们具备教育和领导多元化社区的资格。



所在建筑名：North Academic Center (NAC)

图片来自学校官网

## 专业选项

以下是教育学院的3个专业，每个专业选项都需要**120个学分**毕业，其中**90个学分**属文理科学。另外，每个儿童教育专业都需要**满足外语要求**。

1. Bilingual Child Education 双语儿童教育
2. Childhood Education (B.S.Ed) 儿童教育
3. Early Childhood Education (B.S.Ed) 早期儿童教育

## 学业顾问

需要顾问(专业问题，本科课程查询等)请访问：

**Office of Admissions & Student Services**  
**School of Education**

The City College of New York  
NAC Building Room 3/223A  
电话：(212).650-5316 /6296



# 工程学院

## The Grove School of Engineering

1919年成立的CCNY技术学院，在1962年成为了CCNY工程学院。大约有3,300名学生在读生物医学工程，土木工程，化学工程，计算机工程，计算机科学，电气工程和机械工程这七个学科的学士，硕士和博士学位课程。CCNY工程学院是纽约市内唯一的公立工程学校，也是全美最多样化的工程学校之一。



所在建筑名：Steinman Hall (Grove School of Engineering)  
图片来自Gilston Electrical

### 专业选项

以下是工程学院的6个主要专业，每个专业都需要120个学分毕业，其中30个学分来自文理科学。另外，所有工程专业都要求非常高的数学课程，最后一年也有Senior Design Project。

#### ◆ [点此查看其他工程专业](#)

1. [Biomedical Engineering \(B.E\)](#)  
生物医学工程
2. [Chemical Engineering \(B.E\)](#)  
化学工程
3. [Civil Engineering \(B.E\)](#)  
土木工程
4. [Computer Engineering \(B.E\)](#)  
计算机工程
5. [Computer Science Major \(B.S\)](#)  
计算机科学
6. [Mechanical Engineering \(B.E\)](#)  
医学工程

### 学业顾问

需要顾问(专业问题，本科课程查询等)请访问：

**Office of Academic Affairs**  
**The Grove School of Engineering**  
The City College of New York  
Steinman Hall 209/2M7  
电话：(212) 650-8020  
电邮：[engineering@ccny.cuny.edu](mailto:engineering@ccny.cuny.edu)

#### [查看更多资料](#)

### 专业部门

每个工程专业部门都在不同的地方，  
[查看你的部门](#)：

点击 “Academics” > “Departments”



# 人文艺术学院

## Division of Humanities and the Arts

CCNY的大部分学生修读人文与艺术课程。该部门提供文科和艺术专业学科的本科与研究生学位。文科教育指导明智的推理和辩论，创造性的表达，独立和协作的思维，负责任的领导能力以及欣赏各种观点的能力。引导学生弥合世界，进入专业领域。



所在建筑名：Shepard Hall(电影音乐系)；Compton Goethals Hall (美术系)；NAC (人文系)  
图片由添猫提供

## 专业选项

以下是人文艺术学院的9个主要专业。每个专业都需要120个学分毕业，其中90个学分来自文理科学 (Liberal Arts and Sciences)。

### 1. Art Studio (B.A) 美术

◆ 美术部门官网

### 2. Asian Studies (B.A) 亚洲研究

### 3. English Literature (B.A) 英文文学

### 4. Advertising and PR (B.A) 广告与公关

### 5. Film and Video (B.A) 电影和录像

### 6. Music (B.A) 音乐

### 7. History (B.A) 历史学

必须上 **Historian's Craft (HIST 21300)**，并从这些专业中选修2门课程：美洲 (拉丁美洲和美国)、亚洲、非洲、中东、欧洲。

### 8. Philosophy (B.A) 哲学

### 9. Theater (B.A) 戏剧

◆ 关于其他文学专业

## 学业顾问

需要顾问(专业问题，本科课程查询等)请访问：

**Office of Academic Advising**  
**Division of Humanities and Arts**

The City College of New York  
NAC 5/225

电话：(212) 650-8166



# 科学学院

## Division of Science



150多年来，CCNY一直为纽约市不同人口提供了卓越的科学学科，使来自各个背景的学生成为强大的STEM劳动队伍，满足各国的需求。如今，科学部希望保持多样化，引人入胜的环境。CCNY科学系拥有光荣的遗产和光荣的未来。九位诺贝尔奖获得者曾在CCNY学习科学和数学。

所在建筑名：Marshak Science Building  
图片来自学校官网

### 专业选项

以下是科学学院的6个主要专业。大部分专业都需要120个学分毕业，其中60个学分来自文理科学（应用数学需要90个文理科学学分）。

1. **Biology (B.S) 生物学**  
需要修读课程Math 20500。
  2. **Chemistry (B.S) 化学**  
需要修读课程Math 20100。
  3. **Biochemistry (B.S) 生物化学**  
需要修读课程Math 20100。
  4. **Environmental Earth Systems Science (B.S) 环境地球系统科学**  
需要修读一些数学课程。
  5. **Applied Math (B.S) 应用数学**  
需要90个学分关于文理科学
  6. **Physics (B.S) 物理学**
- ◆ **关于其他科学专业**

### 学业顾问

需要顾问(专业问题，本科课程查询等)请访问：

**Office of Academic Advising  
Division of Science**

The City College of New York

Marshak Plaza Room 108

电话：(212) 650-6768/ 5780

◆ **预约链接**

### 学院设施

- ◆ Classrooms 教室
- ◆ Labs 实验室
- ◆ Conference rooms 会议室
- ◆ Science Library 图书馆（1楼）
- ◆ Cafeteria 食堂（1楼）
- ◆ Computer Labs 电脑室
- ◆ **CCNY Planetarium 天文馆 - 地下**
- ◆ Gym 健身房（地下）



# 跨科研究学院

## Division of Interdisciplinary Studies at the Center for Worker Education (CWE)



City College Downtown是CCNY跨学科研究室的所在地。CWE学院成立于1981年，位于工人教育中心。提供跨学科艺术与科学学士学位，幼儿教育学士，美洲研究文学士 / 硕士学位，以及许多证书课程。CWE课程专为因经济限制，工作职责和家庭义务而受到限制的在职成年人提供出色的大学教育。

Center for Worker Education (CWE) 位于临近华尔街的The Cunard Building  
图片来自学校官网

### 专业选项

#### 1. Interdisciplinary Arts and Sciences, Degree Map Bachelor of Arts (B.A.)

需要120个学分毕业，其中90个学分关于文理科学(Liberal Arts and Sciences)。

### 学业顾问

需要顾问(专业问题，本科课程查询等)请访问：

**CCNY Downtown/The Cunard Building**

25 Broadway, Floor 7

New York, NY 10004

电话: (212) 925-6625

电邮: [Aboutcwe@ccny.cuny.edu](mailto:Aboutcwe@ccny.cuny.edu)

◆ 查看更多资料



## 3.2 图书馆 Libraries

本篇章将介绍CCNY其中四所教学楼的五间图书馆。  
只需出示CCNY的Student ID，学生们可前往任何图书馆完成自己学业上的需求。

这五间图书馆坐落的教学楼和它们的名称分别为：

1. NAC | Cohen Library
2. NAC | Dominican Studies Institute Library
3. Marshak | Science & Engineering Library
4. Spitzer | Architecture Library
5. Shepard | Music Library

[点此查看所有图书馆的开放时间。](#)

### Cohen Library | NAC

身为CCNY的主要图书馆，Cohen Library占地五个楼层，每层都有不同的设施供学生使用。



图一：一楼Tech Center

### 如何借书？

你必须具有有效的CUNY ID。

#### 借书期限

本科生	4周，共9个在线续订
研究生	6周，共9个在线续订
博士	8周，共9个在线续订
校园高中生	2周，续约1次
纽约州立大学学生	4周

若忘记还书，每天将罚款\$0.25。累计超过\$25，你的CUNYfirst账户会被冻结。冻结后，将失去所有CUNY的注册、毕业、成绩单的请求和借阅特权。

### 一楼

NAC 1/301在一楼，Tech Center，在扶手电梯旁的男厕直走（走廊）便会看到电脑房和打印机。（如图一）另外，进图书馆的时候记得携带CCNY的student ID，显示出给门卫看。

使用第一楼的电脑需要CCNY login才能使用电脑。



# 如何在Cohen打印文件？

Cohen Library第一楼的电脑可以用来打印。在CCNY，每个学生都是利用自己的打印点数来免费打印文件。秋季和春季学期开始的前一天，该点数配额将重置为1,000点，而未使用的打印积分将不会存留。黑白和彩色打印会花费不一样的点数：一张单面黑白文件占1分，而同样的彩色文件占4分。点数配额和以下方式也适用于大多数校内图书馆。

## 方法一：电脑打印

1. 电脑打印需要CCNY login，下载需要打印的文案，然后打印。
2. 打印后，文件会到release stations里，需要“确定”才能打印。

## 方法二：WiFi打印

注意：Windows设备须下载Papercut并安装才可使用WiFi打印。[PaperCut网址](#)

1. 使用您的Citymail用户名和密码在电子设备里登录CCNY无线网络。
2. 一旦您连接到CCNY WiFi，便可以前往<https://webprint.ccny.cuny.edu>使用WiFi打印服务PaperCutNG。
3. 打印后便可以在Tech Center NA 1/301拿打印的文件。

## 方法三：Mobility Printing

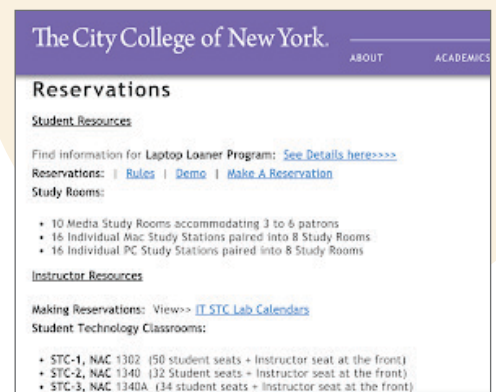
要使用移动打印，您需要了解以下内容：  
 网路：CCNY-Wifi  
 用户名：Citymail用户名  
 打印机：TCPrint（黑白）或TC\_Colorprinter（彩色）  
 纸张尺寸：Letter（8.5 “ x 11” ）。

欲知详情如何设置移动打印，请[点击此处进入官方网站](#)。

## Tech Center | Cohen Library



图二：学习小组房间



图三：预定学习小组页面

在一楼的Tech Center，提供了300多个工作站，学生可以在里面做作业，查看电子邮件并使用课堂所需的软件包。该设施分为通用计算区，技术支持的学生培训中心（STC），媒体学习室（MSR）和两人学习室（SR）。

要预订小组学习室的同学们，请[点此访问Tech Center的官网](#)。



## 二楼 | Cohen Library

搭乘NAC的扶手电梯到达二楼后，Cohen Library二楼的入口便在前侧的左手边。  
进去时记得向警卫出示CCNY Student ID。



图一：第一楼Tech Center



进去图书馆二楼后便会看到许多的小同学在桌子上学校或聊天！（如图五）图书馆二楼的电脑不需要CCNY login就可以使用。


入口旁边就是还书处。

还书处电话：212-650-7155)

咨询台在地球仪的左右边/电梯旁边。

咨询台电话：212-650-7292)

## 三、四、五楼 | Cohen Library



图书馆的第三楼穿过书柜可以看到一间间的自习房。如果你不是早起的鸟儿或星期五上课的同学，基本上是看不见空的自习房。（如图六）

图书馆的第四楼和第五楼都可以借书和自习哦！  
感兴趣可[点此看Cohen Library的平面图目录](#)。

### 小贴士：

图书馆的第三楼从电梯出来直走的右手边可以直接进入学校的**Writing Center**。

Writing Center可以给学生提供一对一的写作辅导。  
需要辅导的同学们可以[点此上网预约](#)。

## 如何购买课本？

购买课程所需要的书点此前往CCNY书店官网。  
购买过程只需要三个简单的步骤：

1. 利用CUNYFirst账户登录。
2. 选择你想要的书本形式：崭新、二手、实体或电子。
3. 结账。

购买实体书的同学们可以选择邮寄到家里或CCNY校园。  
寄到CCNY需要到NAC的CCNY campus store拿。  
有任何问题可以致电1-888-286-8249 或到[CCNYbooks.com/help](http://CCNYbooks.com/help)

### 小贴士：

不需要实体书的同学们可以到以下这些网站搜索免费的E-Book：

- ◆ [Libgen](#)
- ◆ [Jiumo](#)



# Dominican Studies Institute Library | NAC



Dominican Studies Institute Library (DSI) 是一个独特的非流通，高度专业化的参考馆藏，其任务是识别，获取，组织，保存和提供文献目录资源，以记录多米尼加在美国和其他地方的经历。

# Science & Engineering Library | Marshak

科学系 (Science Division) 的同学们可以在这个图书馆自习，借书，使用电脑，打印，和科学/图形计算器！  
科学与工程图书馆还提供有关科学，工程，医学和相关学科的参考和指导服务。

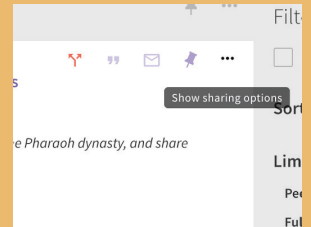


若需要更多数学和科学资源，[请点击此进入官网。](#)



## 如何获取 Citation?

1.



快速寻找Citation可以点击右手边的三点 (Show sharing options)。

2.



选择引号(Citation)。

3.

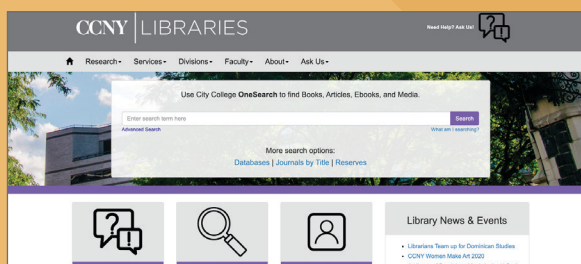


然后就可以选择所需的Citation格式然后拷贝到文章的citation page。

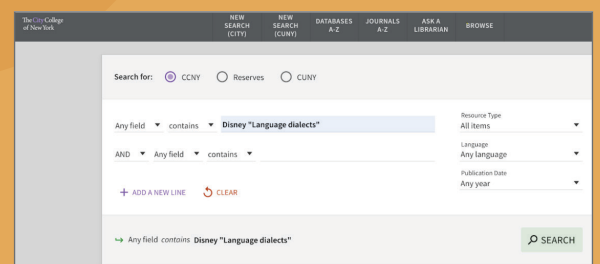
## 如何线上搜索学术数据？

CCNY的在线数据库对于写论文的学生来做reference/citation极有帮助：

进入网站后可以搜索所需的书籍，文章，电子书和媒体。



搜索所需的书籍，文章，电子书或媒体后就会显示跟输入关键词有关的书籍。利用双引号来搜索必须包含的字。





## Architecture Library | Spitzer



建筑图书馆内景



建筑图书馆门口

就读于建筑/景观建筑/城市设计/可持续城市环境专业的同学们可以在这个图书馆自习、借书、使用电脑、设计房型、打印和扫描文件。

### 免费扫描服务

除了利用CCNY的打印额度打印文件，你也可以免费使用建筑图书馆里的扫描仪，并将文档传输到USB驱动器、上传到电子邮件或云端平台。

## Music Library | Shepard Hall



音乐图书馆内景



音乐图书馆门口

音乐图书馆位于Shepard Hall二楼。Department of Music, Division of Humanities & Arts和感兴趣的同学都可以在这个图书馆自习、借书、使用电脑和打印（打印机位于音乐图书馆的一楼，在这里打印是不算在1000积分里的）。在图书馆里同学们可以阅读音乐，声音和文化研究相关的书。

### 图书馆设备

- ◆ 打印机（一楼）
- ◆ 平板扫描仪和复印机（下层）







## 3.3 课程中心 Blackboard

Blackboard是CUNY大学学习中很重要的网站之一(下面简称BB)。教授通过BB可以在网上平台上传课程材料和下发作业任务。它用于教授和同学之间的交流和参与,并在教授授课时为同学提供各种学习资源材料。但是并非所有的教授都会选择使用它,因此学生必须询问他们的导师是否会使用此应用程序,或者导师会提前告诉同学们不会用到BB。因为如果教授不提供此课程的话,课程将不会显示在学生的黑板上。另外,确保你的Citymail帐户是BB上的默认电子邮件账户,否则你将不会收到你的教授发来的电子邮件。由于有些教授也会电邮至你CUNYFirst标记的个人或Primary Email,请按时查看所有你标记的电邮。

目前, BB主要作用与查看所有与课程相关的资料信息, 科目成绩, 学习材料, 上交作业等。  
查看[学生BB用户指南](#)了解如何更改电子邮件帐户。

◆ [BB登陆网址](#)



### BB主页

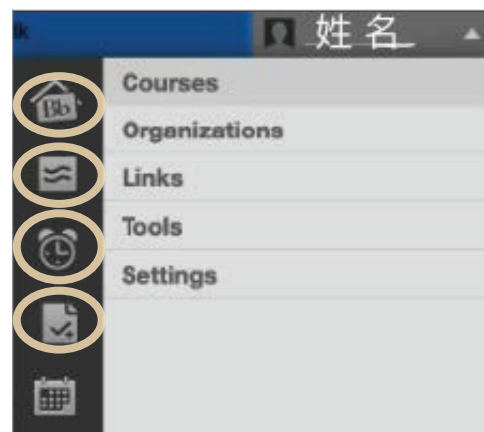
登陆后的BB主页有3大栏, 分别是:

- 1. My Courses** 有教授开放在BB的课程, 包括以往上过的和现在正在进行的课程
- 2. Online Bookstore** 可以看见该学期课程所需要的书籍材料
- 3. My Announcements** 课程的通知

**右上角姓名部分**是我们经常用的该生个人课程信息资料卡, 箭头下拉可以在右侧看到所有开放和正在上的Courses、Links (CUNYFirst)、Tools和Setting。

**左侧主要功能**包括BB Home、Posts、Updates、My Grade:

- |                     |                 |
|---------------------|-----------------|
| 所有教授在BB上下发的作业截止日期   | <b>BB home</b>  |
| 在课程里同学和教授发布或回复的帖子   | <b>Posts</b>    |
| 所有教授更新的关于课程的公告和通知   | <b>Updates</b>  |
| 所有课程或者作业教授结算过并告知的成绩 | <b>My Grade</b> |





# 课程目录栏

点击courses进入任意课程后，如图所示在课程主页里的左侧有目录栏，以课程CHEM 11000为例：



## 主页

可以看到教授发布的Announcements、Tasks和To Do项。

## 内容

教授上传的有关该课所有课件文件，比如教案，在这里查看。（需要在BB上传作业的上传通道会在该任务文件里，上传成功会有email通知。）

## 讨论版

Discussion Board的使用频率取决于该课程的教授，通常教授会以两种方式使用它：

1. 用于课堂的疑问解答  
在这里你可以上传些问题，同学和教授都可以帮你解答，你也可以回答别人的问题。
2. 用于一些较简单的课堂作业或家庭作业  
如果是以此方式进行，那么你在这节课上使用Discussion Board的频率也会大大提升，大部分教授也会根据在此上交的作业来进行分数计算。

学生在Discussion Board上所上交的作业是完全公开的：你将会在上交前或后（按教授而定）看到同一个forum下其他同学上交的作业内容，但分数是不会公开的。

## 小组

有时教授会把班级分成小组，以便于学生在各自的小组内完成专题作业。学生可通过小组功能上传文件和资料。

## 工具

依据教授的网课安排，学生可以在这里找到BB Collaborate功能（类似Zoom）上网课。



# 如何上传作业？

## 方法一：窗口式上传

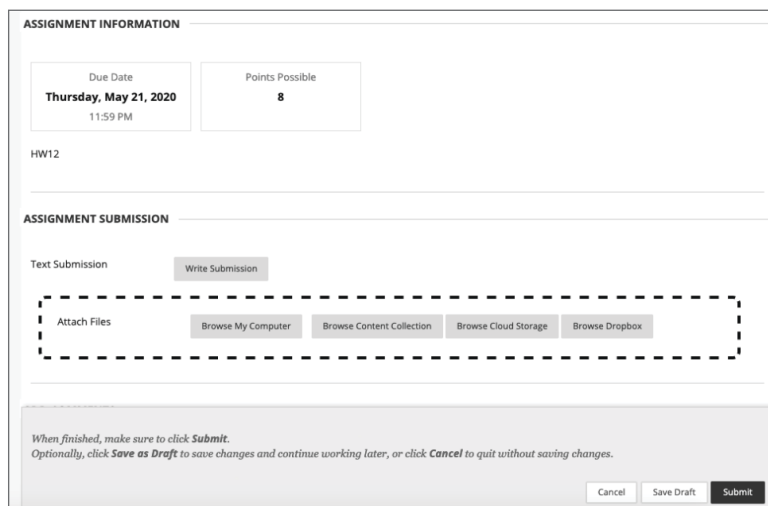
当同学们需要在Blackboard上交作业时，该课程的作业会以该形式显示（见右侧截图）。

点击具体上传窗口后，你可以看到关于该作业的详细信息，例如截止日期，该作业的满分等（见截图）。

在选择好上传方式后，点击右下角的submit即为交好作业。这时先别急着退出页面，等待电脑完全上传好后会显示你所交的作业内容，在成功上传后你也会在邮箱中收到一份receipt。



Blackboard里显示的作业



上传作业后点击“Submit”提交

## 方法二：Turnitin

部分教授会使用程序Turnitin来上交该课程的formal paper。

### Turnitin的两个特点:

1. 具有最有效的抄袭检测系统来识别非原创内容，若有任何相似之处，它会在你的作业上清晰地标注出来，并且注明来源出处
2. 所有关于该作业的反馈/评论都会显示出来，借此来帮助学生从中改正错误，提高写作水平。

### 上传作业方式

与方法一相似，在找到具体上传assignment后，点击View/Complete。之后，你会看到该assignment的**有效上交时段**。例如，图中作业有效的上交时段为3月13号上午7:18分至3月18号晚上11:59分。旁边的Similarity则为与其他资料的**内容相似度**，相似度越高，涉嫌抄袭的嫌疑越大。所以，不论是什么作业大家都要**做好citation，注明来源**，以避免任何抄袭问题发生。请大家重视抄袭问题，支持原创。

Class Homepage					
This is your class homepage. To submit to an assignment click on the "Submit" button to the right of the assignment name. If the Submit button is grayed out, no submissions can be made to the assignment. If resubmissions are allowed the submit button will read "Resubmit" after you make your first submission to the assignment. To view the paper you have submitted, click the "View" button. Once the assignment's post date has passed, you will also be able to view the feedback left on your paper by clicking the "View" button.					
Assignment Inbox: 2020 Spring Term (1) Writing for the Social Sciences ENGL 21002 D2[45195] (City College) _1799879_1					
Assignment Title	Info	Dates	Similarity	Actions	
Interview Essay	<a href="#">i</a>	Start 13-Mar-2020 7:18AM Due 18-Mar-2020 11:59PM Post 23-May-2020 12:00AM	0% <div></div>	<a href="#">Submit</a> <a href="#">View</a> <a href="#">Download</a>	



# Discussion Board

Discussion Board的使用频率完全取决于该课程的教授，通常教授会以两种方式使用它：

## 1. 用于课堂的疑问解答

在这里你可以上传些问题，同学和教授都可以帮你解答，你也可以回答别人的问题。

## 2. 用于做一些比较简单的课堂作业或是家庭作业

如果是以此方式进行，那么你在这节课上使用Discussion Board的频率也会大大提升，大部分教授也会根据在此上交的作业来进行分数计算。

不论是方式一还是方式二，学生在Discussion Board上所上交的作业是完全公开的：你将会在上交前，或是上交后（根据不同的教授而定）看到在同一个forum下其他同班同学上交的作业内容，但分数是不会公开的。

## 使用方法

点击进该课程主页面后，在右侧找到Discussions之后找到指定的forum，并点击标题，进入回答页面。

FORUM	DESCRIPTION	TOTAL POSTS	UNREAD POSTS	UNREAD REPLIES TO ME	TOTAL PARTICIPANTS
<a href="#">Questions About Online Class</a>		13	6	0	11

在这里你可以看到该forum的所有回答，也是之前提到的上交作业是完全公开的。

Create Thread

Subscribe

Search

Discover Content

Display

Thread Actions

Collect

	DATE	THREAD		STATUS	UNREAD POSTS	UNREAD REPLIES TO ME	TOTAL POSTS
	5/21/20 11:58 AM	Total Quizzes.		Published	1	0	1
	4/6/20 5:20 PM	question about quiz#5		Published	0	0	2
	3/20/20 10:58 AM	Becoming Mapuche		Published	0	0	2
	3/20/20 10:30 AM	Collaborative Ultra 3/20/20		Published	0	0	1
	3/11/20 12:25 PM	Class on 3/13/20		Published	2	0	4
	3/10/20 8:36 PM	Class on 3/13/20		Published	3	0	3

Thread Actions

Collect

上传作业时需点击左上角的Create Thread，进入上传页面。


在上传时可以选择在Message处打字的方式，或是通过Attach File来从电子设备上上传作业，最后点击Submit。由于BB的使用率十分普遍且频繁，在上交作业时**容易出现加载错误**、上传失败或是显示有误等问题。建议每次在Discussion Board上上传完作业后都要点进自己的回答里，**确认上传无误**后再退出。若是有任何问题，要及时联系该科目的教授。



## 如何上网课？

上网课的方式按教授的安排而定。上网课的程序繁多，其中包括Zoom, BB Collaborate Ultra, Google Classroom, BlueJeans等。如果网课是在Blackboard上授课，课程目录栏会显示“**Blackboard Collaborate Ultra**”，点入后就可可在特定的时间上课。若没看到此文字，点击“**Tools**”便可在下方看到BB Collaborate Ultra（如图）。

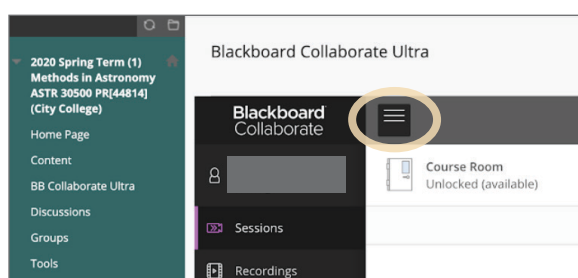
**注意：**有时教授也会选择在email发链接。



在Tools页面可以找到BB Collaborate Ultra（下划线）

## 往课回顾

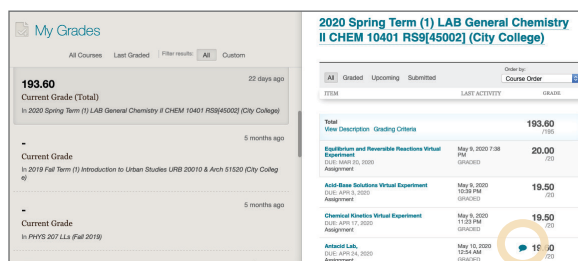
在复习功课时，很多学生会需要回顾一下过去网课的内容。如果老师有在上课时把课程录下，你可以在BB Collaborate Ultra页面上按下三个横线（右侧橙色圈内），然后再按下Recordings，你就可以看到往期课程的录影。



点击三条横线查看往期课程录影

## 如何查看成绩？

1. 点击右上角的名字，并点击“**My Grade**”。
2. 选择你想查看的课程。
3. 别忘了点击**说话泡泡图标**查看教授的评语。



别忘了点击说话泡泡

BB的目的就是为了提高教授和同学之间的交流与参与度，利用好学习工具，好好学习，天天向上吧。

**另外：**有一些课程中可能会有多的其他的功能栏，比如Information（和Content差不多），Homework, Announcement, Assignments都是根据不同教授的课来决定有无。







## 3.4 补习与辅导 Tutoring

本篇章将分类介绍CCNY提供的课程辅导服务。因为其类别繁多，时间和地点的变动可能性又高，CSSA建议同学们在确认好所需的补习服务后，提前[点此前往官网](#)确认详情以确保你能尽快得到对应的辅助。



The City College Writing Center

### 文科补习

#### 外语补习班

全名Foreign Language & Literatures Media Center，这里有西班牙文，法文，意大利文的补习班。课程开始一般在开学后的第二或者第三个星期之后。

**位置:** NAC 5/223

**电邮:** [pwentworth@ccny.cuny.edu](mailto:pwentworth@ccny.cuny.edu)

#### 写作辅导 Writing Center

全名Samuel Rudin Writing Center，这里专门帮忙修改和提升学生的论文或者project分数以及水平。由于写作中心只在[星期五](#)接受walk-in，切记[提前两个星期前往官网预约](#)。

**位置:** NAC 3rd floor

**电邮:** [writingcenter@ccny.cuny.edu](mailto:writingcenter@ccny.cuny.edu)



## 理科补习

### 数学

#### Gateway Advising Center

专门辅导数学研讨会71, 190, 和81的微积分课程。

位置: NAC 1/220

电邮: [naeem@ccny.cuny.edu](mailto:naeem@ccny.cuny.edu)

### 数学+物理

#### Math & Physics Tutoring

核心辅导General Physics 1/2、Calc 3和Calc 3以下的课程。

位置: Marshak 418

电邮: [normaa@sci.ccny.cuny.edu](mailto:normaa@sci.ccny.cuny.edu)

### 物理

#### Physics Tutoring Center

专门辅导物理的基础课程, 包括203/4/7/8/9。

位置: Marshak 308

电邮: [chem@sci.ccny.cuny.edu](mailto:chem@sci.ccny.cuny.edu)

时间: 星期一至四 12pm - 5pm  
星期五 12pm - 4pm

### 化学

#### Chemistry Learning Center

位置: Marshak 1029

电邮: [chem@sci.ccny.cuny.edu](mailto:chem@sci.ccny.cuny.edu)

### 化学+生物

#### CCAP Tutoring

位置: Marshak 1005

电邮: [nkem@sci.ccny.cuny.edu](mailto:nkem@sci.ccny.cuny.edu)

### 计算机科学

#### CS Department Tutoring

专门辅导CSC 103/104/200/221。具体时间和地点会根据Tutor而变动。Department和教授会在学期开始时用邮件通知学生。

时间: 星期一至五 12pm - 2pm

## 综合补习

### SEEK Peer Academic Learning Center

专门为SEEK Program的学生提供辅导学习, 包括数学和科学方面的科目。

位置: NAC 4/224

电邮: [seekpals@ccny.cuny.edu](mailto:seekpals@ccny.cuny.edu)

### SSP Academic Resource Center

这里的补习小组专注于高难度课程, 并每周都会安排学习课程。

位置: Marshak 1104

电邮: [tward@ccny.cuny.edu](mailto:tward@ccny.cuny.edu)

### 其他课程辅助

#### 1. Learning & Technology Resource Center

◆ NAC 3/226

#### 2. Sophie Davis Learning Resource Center

◆ Harris 114

#### 3. Office of Student Development

◆ Steinman 2W7

#### 4. Rangel Center For Public Policy

◆ NAC 7/114B

#### 5. Skaaden-Arps Program/ Legal Studies Tutoring

◆ NAC 4/134D

欲知详情, 请[点此前往官网](#)。



## 3.5 学业政策 Academic Policy

为了帮助同学们可以更加顺利度过自己的大学生活，CCNY有各种政策来针对不同的问题。本节将为大家介绍其中一些很有用但你可能并不了解的政策。以下信息均来自[CCNY官网](#)。

### 一、退款政策 Refund

开学之后，大家可能会有因为一些个人原因无法上某些已经选到的课或者需要更换课程。根据CCNY的政策，对于在学学期的**前三周内**正式退课的学生，根据学费退款政策计算退款金额，但注意手续费不予退还。**越晚退课，退款金额越少**。所以如果需要退课的小伙伴一定要尽早退课，否则有可能会拿不到退款，成绩单上还会多一个W(Withdrawal)的成绩，是得不偿失的。

**注意：**夏天和冬天有着不一样的时间表，所以大家一定多多注意当季的时间表(Academic Calendar)。

Fall & Spring Semesters Only		
Drop Period	Tuition Refund	Tuition Obligation
Drops prior to the first day of the semester	100%	-0-
Drops during the first calendar week of the semester	75%	25%
Drops during the second calendar week of the semester	50%	50%
Drops during the third calendar week of the semester	25%	75%
Withdrawal after the third calendar week of the semester	-0-	100%
*For Summer and Winter session refund schedules, please refer to: <a href="#">Academic calendar</a>		

### 二、迟到与缺席 Late/Absence

学生需要准时参加每个课程，过多的缺勤教授将分配给学生一个WU成绩。 建议大家在**第一堂课时确定教授的迟到与缺席政策**。部分教授可能会将迟到等同于缺席，每位教授均有权制定自己的迟到与缺席政策。

**注意：**在除了指定的课程中，缺勤的限制由教授确定。对于绝大部分课程，缺席时间不得超过该课程每周上课的小时数的两倍(一般来讲是**4次缺席**为极限)。



### 三、弃课政策 Drop/Withdrawal

在课程变更期间(一般是前三周),学生可以在**上课的第一周进行课程变更**,如果学生在课程的**第三周结束前放弃课程**,则该课程不会出现在成绩单上。

如果学生在学期开始(以时间表上的日期为准)后增加或减少课程,则将收取手续费。在课程变更期之后和课程的第十个星期之前,学生可以使用CUNYfirst正式放弃课程。有些部门可能会要求学生在弃课之前争取到辅导员的同意(Academic Advisor)。老师会将“WN”等级分配给从未参加过且未正式弃课的学生。

学生应注意,放弃课程可能会影响Financial Aid和一些奖学金。所有接受经济援助的学生都应在退课之前向**财务补助办公室(Financial Aid Office)**咨询。仅当学生正式退出课程时才指定“W”等级。

**注意:** 如果学生在两个学年内退出12个学分或以上的学分,可能会被警告。放弃18个或更多学分的学生将被停学/退学。放弃课程可能会导致学生失去经济援助的资格,所以请同学们一定慎重考虑。

The Financial Aid Office; the Wille Administration Building, Room 104, 电话:(212) 650-6656

### 四、通过/不计学分 Pass/No Credit

专业学院的学生(指进入了类似建筑学院或者工程学院,教育学院除外),即使上的是免费选修课(Free Electives),也不能以通过/不计学分的方式上课。文理学院(College of Liberal Arts and Science)和教育学院的学生可以通过/不计学分的方式修读某些课程,但须遵守以下限制:

1. 该学生最多只能选择十二(12)个通过/不合格课程的学分。
2. 学生必须完成至少28个学分。
3. 学生每学期只能以及格/无学分的方式修读一门课程。
4. 学术计划(主修)和辅修课程中的必修科目不能通过或不计入学分。
5. 英语I和II的课程不能以通过/不计学分的方式上课。
6. 学历中列出了学生选择通过/不计分选项的截止日期(通常是该学年的第十个星期)。

**注意:** 以及格/不计学分制学习的课程可能不会转移到其他学校。

**另外:** 使用P/NC等级可能会影响获得某些经济援助赠款的资格。在采取P/NC选项之前,一定要检查是否适用于自己!

### 五、“F” Repeat

开学之后,大家可能会有因为一些个人原因无法上某些已经选到的课或者需要更换课程。根据CCNY本科生可以从G.P.A.中删除的不及格学分限制为16学分。如果重修成绩为C或更高(C-不算),则原始等级“F”将不会用于G.P.A的计算。(尽管课程和成绩仍在记录中)。修改后的G.P.A.将用于学习进度和毕业最低标准。

**注意:** F级将适用于毕业荣誉(Graduation Honors),并且可能会影响该专业的其他要求。在某些专业学校中,F政策的实施情况有所不同。



## 六、未完成课程 (INC) Incomplete Grades

INC的等级由教授在与学生协商的基础上给出，并遵循以下准则：

1. 如果学生一直有在认真学习，并且教授认为该学生可以在不超过**下个学期的第八个星期的最后一天**，（日历时间的时间为准）成功完成课程的要求。学生必须提供可接受且有据可查的原因证明自己无法按时完成课程。
2. 如果学生不参加期末考试，并且计划在不迟于**下个学期的第八个星期的最后一天**安排补考(不包括夏季课程)。学生在参加补考之前必须向Bursar支付补考费用。如需延期只能由提供该课程的学校课程和常务委员会(Committee on Course and Standing of the School)批准。

申请INC等级时，教授和/或部门可能需要**填写协议表**(Incomplete Agreement Form)。教授可要求学生获得课程和常务委员会(Committee on Course and Standing of the School)的许可之后在填写表格。

**注意：**除非教授已提交及格分数，否则注册官办公室(The Registrar's Office)将在下个学期的第十个星期之前将INC的临时成绩更改为不合格(FIN)。

## 七、重复课程

除非有公告中将其**指定为可重复课程**，否则学生**不得重修已通过的课程**。在重修某门课程的情况下，不会授予额外的学分，并且两个及格分数的平均值将包含在GPA计算中。此限制适用于在CCNY修读的课程、在其他学院修读的学分并转移到CCNY的课程，以及通过免试或高级分班考试获得学分的课程。重复的课程可能会授予额外的学分，但不得超过允许的最大学分。

**注意：**学生最终有责任确定他们选择的课程是否重复了以前的课程。未成功完成课程(W, WU, F, FIN等级)的学生重修该课程时无需寻求顾问的建议。学生可以参加同一门课程的上限为**3次**。如果专业课在经过三次尝试仍未通过，则必须**换专业或离开学院**。或者你也可以选择上诉至课程和常务委员会。

## 八、歧视和性骚扰

虽然很残酷，但是这类事件实实在在地发生过。但是除了这些敢于站出来的人，还有一些因为各种各样的原因不敢站出来的人。

如果你有自己的顾忌而无法轻易的倾诉你的遭遇的话，可以联系：

**Diana Cuozzo**

**Chief Diversity Officer & Title IX Coordinator**

Office of Diversity and Compliance

Shepard Hall Room 109 A-D

160 Convent Avenue New York, NY 10031

电话: (212) 650-7330

电邮: [dcuozzo@ccny.cuny.edu](mailto:dcuozzo@ccny.cuny.edu)

你也可以**联系CCNY CSSA**，我们永远会是你们在CCNY的避风港！

**注意：**如果你觉得你受到了歧视或者性骚扰，一定要行动起来！  
更多信息请查询**CCNY性不当行为政策**。





ACCESS to  
EXCELLENCE

170  
YEARS

1847 - 2017

The City College  
of New York







# 吃在 CCNY



4.1 4.2

校内  
美食

校外  
美食



## 4.1 校内美食 On-Campus Dining

CCNY宽敞亮堂的食堂位于NAC二楼右侧。

开放时间：

周一至周四：8:00 AM – 6:00 PM

周五：8:00 AM – 3:00 PM

图片由添猫提供

在学校除了日常的学习之外，饮食小吃就是大家最关心最重要的问题了。  
在CCNY校内的饮食虽不尽人意，但希望这个简短的介绍会便于大家追求更心仪的食品。



图片由Anna提供



NAC 食堂内置  
图片由来自学校虚拟导游



# 食堂

## Cafeteria

食堂 (NAC)目前主要包括了5家不同风味的餐食:

1. 食材选择多, 并且价钱实惠的**Cibao**;
2. 油炸食品使我们快乐的**鸡块薯条套餐**;
3. 虽然健康但是健康的自搭**Salad**;
4. 价格略贵但是可以填饱肚子的日餐;
5. 一片解决饥饿问题的Pizza。


除了这五种主食类可以供大家参考选择外, 食堂附近也有很多**零食售货机**。包括在食堂内, 也会销售一些**新鲜水果**, 已经组合搭配好的**salad**, 还有一些**甜食**, 例如**布丁和酸奶**等。如果大家自己准备了食物, **食堂也有提供微波炉**, 如果遇上使用高峰期, 大家可以先找位子坐下等待再去加热。

# 校内咖啡馆

## Benny's Cafe

### 地点一 NAC

在Cohen图书馆正门对面就是Benny's Cafe。Benny's Cafe主要为大家提供**现做咖啡**与**新鲜糕点**, 例如**muffin**、**bagel**等。如果早上来不及吃早饭, 或是需要一杯咖啡醒神, 就可以到cafe买上一杯再去上课。不仅如此, cafe也会售卖一些**新鲜水果**, **水煮蛋**和各式**salad**, 偶尔也会有**寿司卷**供应。



图片来自Google公开素材

### 地点二 Marshak

除了NAC, Benny's Cafe在**Marshak Building**也有一家。但由于大多数学生主要活动在NAC, Marshak里的cafe的选择就不是很多。



图片由添猫提供

# 自动贩卖机

## Farmer's Fridge

尽管如此, 学校还是给在Marshak Building里的学生留了一条“生路”。**Farmer's Fridge**于2013年推出, 而它的主旨是通过新鲜食物来改变饮食方式。

**位置:** Marshak和NAC一楼



图片来自Google公开素材



## 4.2 校外美食 Off Campus Dining

**重**头戏！吃腻了pizza，吃瘦了salad，来一碗日式拉面也不够我们养肥肚子。偶尔和朋友结伴一起去学校周围尝试别的风味美食也是一个非常不错的选择。

本节介绍学校周围较近可选择的餐厅、中餐馆、西餐馆、咖啡店等。部分餐厅接受电话提前预定或提供外卖服务。

### 学校周围

#### 1. FUMO

1600 Amsterdam Ave, New York, NY 10031

综合评分: 4.5/5

食物价位: \$\$

步行耗时: 约1分钟

FUMO是一家意大利风味餐厅，主卖披萨，意面和鸡尾酒。除此之外，餐厅也提供健康沙拉和西式主食。餐厅内整体装修干净整洁，食物摆盘也十分精致。同学们可以和好朋友在有充裕时间的情况下一起来，很适合在中午或是傍晚一起坐下聊天吃饭。



#### 2. Uncle Tony's PIZZA

1596 Amsterdam Ave, New York, NY 10031

综合评分: 4.5/5

食物价位: \$

步行耗时: 约1分钟

顾名思义，这是一家专卖披萨的小餐厅。整间餐厅占地面积不大，但足够让披萨的香味充满每一个角落。这家店不仅味道可口，价钱也非常良心。所有单片披萨价钱不超过5块钱，但是每一种口味都有它独特的配料与口感。并且在某些时段也会有特别的价钱优惠哦！等待时间不长，外带方便，饱腹感强。这是着急吃午饭的同学的最佳选择。





### 3. ROKC

3452 Broadway, New York, NY 10031

综合评分: 4.7/5

食物价位: \$\$

步行耗时: 约6分钟

日本料理除了寿司，最值得一提的就是拉面了，而ROKC就是拉面爱好者的不二选择。这是一家藏在路边的一家小店，可能不注意就会错过。但是当你走进进去就会发现店内的气氛静谧温馨，装修别具一格。爽口的拉面，精致的食材都是让这家店拥有高评分的原因。除了日本拉面，店里也有日式小食给大家选择。



### 4. Makana Hawaiian BBQ & Poke

1502 Amsterdam Ave, New York, NY 10031

综合评分: 4.1/ 5

食物价位: \$\$

步行耗时: 约3分钟

一碗解决 肉+蔬菜+蛋+主食 的夏威夷风味餐厅 Makana在此！这家餐厅店面宽敞，光线充足，门口便是NYC Transit Wifi。店内也有免费冰柠檬水供应。这家店菜单简单，且每种食物下面都有备注包括了些什么，点餐再也不怕踩雷。价钱中等，分量刚好，不用担心吃不饱或者浪费了。



### 5. Sushi Sushi

1504 Amsterdam Ave, New York, NY 10031

综合评分: 4.0/ 5

食物价位: \$\$

步行耗时: 约3分钟

在亚洲美食里，日式料理也一直深受大家喜欢。Sushi Sushi离学校近，寿司种类多，价位中等。带有甜味的米饭，加上新鲜食材，放进嘴里的一口都是享受。如果没有时间的话，该店也有免费配送服务。





## 6. Grand Great Wall

1588 Amsterdam Ave, New York, NY 10031

综合评分: 3.3/5

食物价位: \$

步行耗时: 约1分钟

就算披萨再香，鸡肉再多汁，没有碳水的午餐也就没有灵魂。学习太痛苦，炒面补一补；考砸怎么办，两碗大米饭。这家中餐馆陪伴小编大半个学期，且吃不腻。米饭颗粒饱满，肉的分量也很足。价格也十分学生价。买任意午餐附送饮品。店面位置明显，相信每位坐1号地铁的同学在放学时都会隔着马路看见它。这间店里只有四张桌子，并且午餐时间繁忙。建议提前打电话预定后再自取带回学校。

以上学校周围部分餐馆仅供大家参考，大多数可通过步行到达。对该餐馆感兴趣的同学也可以提前搜索一下该店菜单与照片再决定是否前往。

餐厅评分皆参照Google Map，食物素材主来源Yelp与Google.com公开照片。

## 美式中餐馆

### 1. Great China

1461 Amsterdam Ave, New York, NY 10027

综合评分: 4.1/5

食物价位: \$

步行耗时: 约7分钟

### 2. Golden Dragon Restaurant

398 W 145th St, New York, NY 10031

综合评分: 4.2/5

食物价位: \$

步行耗时: 约8分钟

### 3. CityOne

2726 Frederick Douglass Blvd A, NY 10030

综合评分: 4.1/5

食物价位: \$

步行耗时: 约12分钟

### 4. New Good Taste

3371 Broadway, New York, NY 10031

综合评分: 4.1/5

食物价位: \$

步行耗时: 约9分钟

## 日式餐馆

### 1. Chopped Parsley

500 W 146th St, New York, NY 10031

综合评分: 4.7/5

食物价位: \$\$

步行耗时: 约11分钟

日式餐厅，包含各式乌冬、拉面与寿司。装修简约风雅，适合堂吃。

### 2. Geisha Sushi

3472 Broadway, New York, NY 10031

综合评分: 4.3/5

食物价位: \$\$

步行耗时: 约9分钟

多样新鲜寿司可供选择，午餐时段的Ben-to Box物美价廉，只需\$9。



**3. Amsterdam Sushi****1518 Amsterdam Ave, New York, NY 10031****综合评分:** 3.2/5**食物价位:** \$\$**步行耗时:** 约5分钟

离校近，选择多，价钱与其他家相比更加实惠一些。

**4. Jim Ramen/ Kissaten****3187 Broadway, New York, NY 10027****综合评分:** 4.5/5**食物价位:** \$\$**步行耗时:** 约14分钟

多种拉面可供选择，店里同时也有叉烧包、日式煎饺等其他小食供应。

**5. Rai Rai Ken****3187 Broadway, New York, NY 10027****综合评分:** 4.1/5**食物价位:** \$\$**步行耗时:** 约6分钟

东京风味的拉面，也有各式日式风味小食供应。



## 西餐馆

**1. The Grange****1635 Amsterdam Ave, New York, NY 10031****综合评分:** 4.4/5**食物价位:** \$\$**步行耗时:** 约5分钟

美食餐厅，环境大方简洁，适合堂吃。店内美食风格多样，包括汉堡、taco、意面、甜品等。摆盘精致，评分很高。

**2. Jimbo's Hamburger Place****528 W 145th St, New York, NY 10031****综合评分:** 4.1/5**食物价位:** \$**步行耗时:** 约11分钟

价钱实惠，食物美味。主打各类汉堡，同时也有各类披萨供应，喜欢这类的同学可以尝试一下。

**3. Trufa Restaurant****3431 Broadway, New York, NY 10031****综合评分:** 4.5/5**食物价位:** \$\$**步行耗时:** 约8分钟

店内除了有美式餐点外，还包括了意大利风味的美食。主打各类汉堡与意面。

**4. Harlem Public****3612 Broadway, New York, NY 10031****综合评分:** 4.5/5**食物价位:** \$\$**步行耗时:** 约16分钟

虽然位置偏远，但值得一试。店内装修温馨，适合堂吃。主打各类美式汉堡与炸食。

**5. McDonald's**

- **2379 Adam Clayton Powell Jr Blvd, New York, NY 10030**

- **3543-49 Broadway, New York, NY 10031**

- **3410 Broadway W 138th St, New York, NY 10031**

大名鼎鼎金拱门，便宜又实惠。

**步行耗时:** 约14分钟**步行耗时:** 约13分钟**步行耗时:** 约8分钟



## 咖啡与点心

### 1. Manhattanville Coffee

142 Edgecombe Ave, New York, NY 10030

综合评分: 4.5/5

食物价位: \$\$

步行耗时: 约8分钟

除了供应咖啡外,更有面包甜点可供选择。适合与朋友坐下聊天堂吃。

### 2. Double Dutch Espresso

1616 Amsterdam Ave, NY, NY 10031

综合评分: 4.0/5

食物价位: \$\$

步行耗时: 约4分钟

店铺风格别致,装修可爱。店里同时还有各类糕点供应。

### 3. Starbucks

301 W 145th St, New York, NY 10039

综合评分: 4.1/5

食物价位: \$

步行耗时: 约11分钟

店内有许多位置,但不建议坐下办公。适合和朋友一起聊天叙旧等。

### 4. Sugar Hill Cafe

410 W 145th St b1, NY, NY 10031

综合评分: 4.5/5

食物价位: \$\$

步行耗时: 约8分钟

一家容易路过却不容易注意到的可爱咖啡屋。店内还供应各类早午餐哦!

### 5. NBHD Brulee

2620 Frederick Douglass Blvd, NY 10030

综合评分: 4.7/5

食物价位: \$

步行耗时: 约11分钟

与朋友约会,工作学习,美美的下午茶,来这里就对了。咖啡和糕点,还有安静宽敞的环境,就是它啦!

### 6. Common Good Harlem

2801 Frederick Douglass Blvd, New York, NY 10039

综合评分: 4.7/5

食物价位: \$

步行耗时: 约15分钟

咖啡香醇,内有部分糕点,空间很大=位置很多。环境很棒哦!

### 7. Matto Espresso

3495 Broadway, New York, NY 10031

综合评分: 4.6/5

食物价位: \$

步行耗时: 约10分钟

一家风格精致的饼屋,内有各类可口面包与蛋糕。位置不多,适合单独或两人前来,是个适合学习的地方。

### 8. Dunkin'

3504 Broadway, New York, NY 10031

步行耗时: 约10分钟

680 St Nicholas Ave, NY, NY 10030

步行耗时: 约9分钟

甜甜圈圣地!





## Nutella Rich \$4

French & Japanese Flour,  
Dark Chocolate, Egg,  
Hazelnut, Isigny Butter,  
Nutella



# Part Five

## 经济补助



# 经济补助



## 5.1

### 学费补助金 (FinAid)



## 5.1 学费补助金 Financial Aid



Financial Aid Office位于Shepard和Marshak中间的Wille行政楼。

**F**inancial Aid Office (FAO) 是申请各种学费，奖学金，助学援助金的部门。在这里，FAO可以帮助查询两大政府补助学费FAFSA和TAP。但是由于需求过量，部门比较繁忙。我们建议你提前在官网上查询可预约的时间段，以减少等候时间。

FAO坐落在CCNY的中心位置，一进门是Admission，这里可以询问入学知识以及转学资料。紧接着是Registra。这里，你可以递表格declare major获询问major。办公室的最尾端就是Bursar和Financial Aid办公室。

### 开放时间

周一/四/五 09:00-17:00

周二/三 09:00-18:00

### 线上工作时间

周一至四 10:00-16:00

Zoom ID: [212 650 6656](#)

### Financial Aid Office 官网

邮箱: [financialaid@ccny.cuny.edu](mailto:financialaid@ccny.cuny.edu)

电话: (212) 650-6656



# FAO内置

## Bursar


Bursar主要负责收取学费和询问欠费等问题。



图片由Pling提供

## Financial Aid

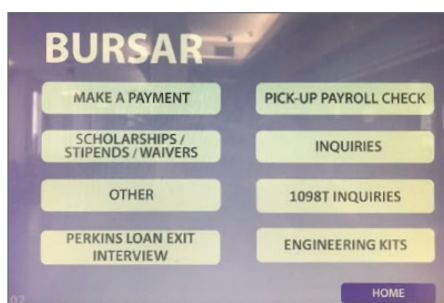
Financial Aid负责各种政府补助相关的事项。



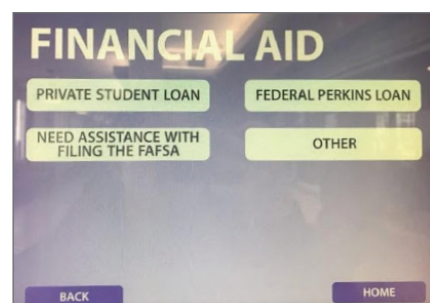
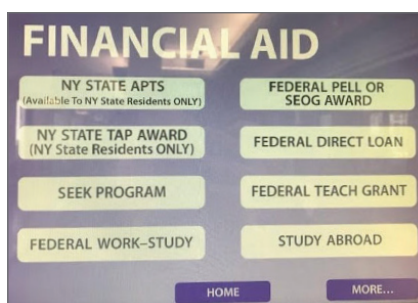
图片由Pling提供

# 电子助台选项

## Bursar 选项



## Fin Aid 选项



图片均由Pling提供

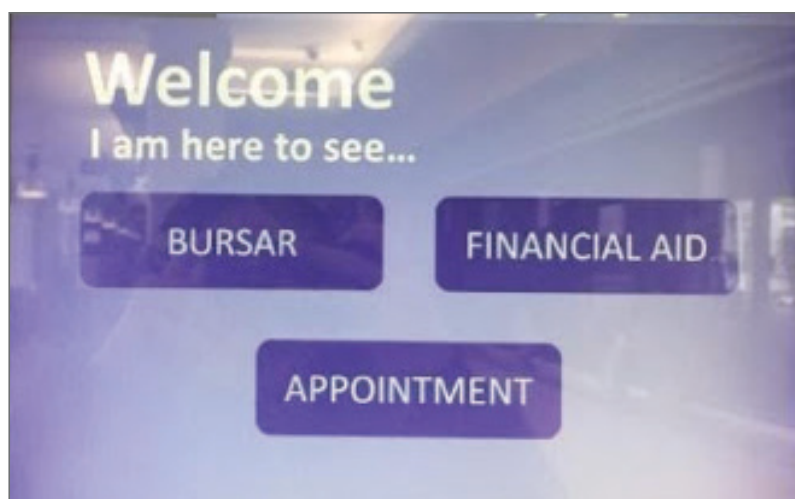


# 如何获得服务

Bursar和Financial Aid通常情况下都十分繁忙，等待时间也相对来说非常漫长。因此，我们强烈推荐同学们提前上网预约并准时赴约。

## 情况一：已提前预约

有预约的同学可直接在电子助台选Appointment，并输入预约时间的号码，随后取号。取完号码后，记得保存好票根，并留意服务叫号，及时去相应的服务窗口。



图片由Pling提供

## 情况二：未提前预约

没提前预约的同学们需及时到Kiosk领取号码排队。

### Walk-in 步骤

1. 来到取号机前选择部门、需要服务的事项、回答问题并完成取号。
2. 取完号码后，记得保存好票根，并留意服务叫号，及时去相应的服务窗口。

## 如何提前预约？

点此进入预约网址。  
大致步骤如下：


### 第一步：选择服务部门。

### 第二步：接受服务条规。

### 第三步：选择服务项目、日期和时间。

### 第四步：确认时间并完成预约。

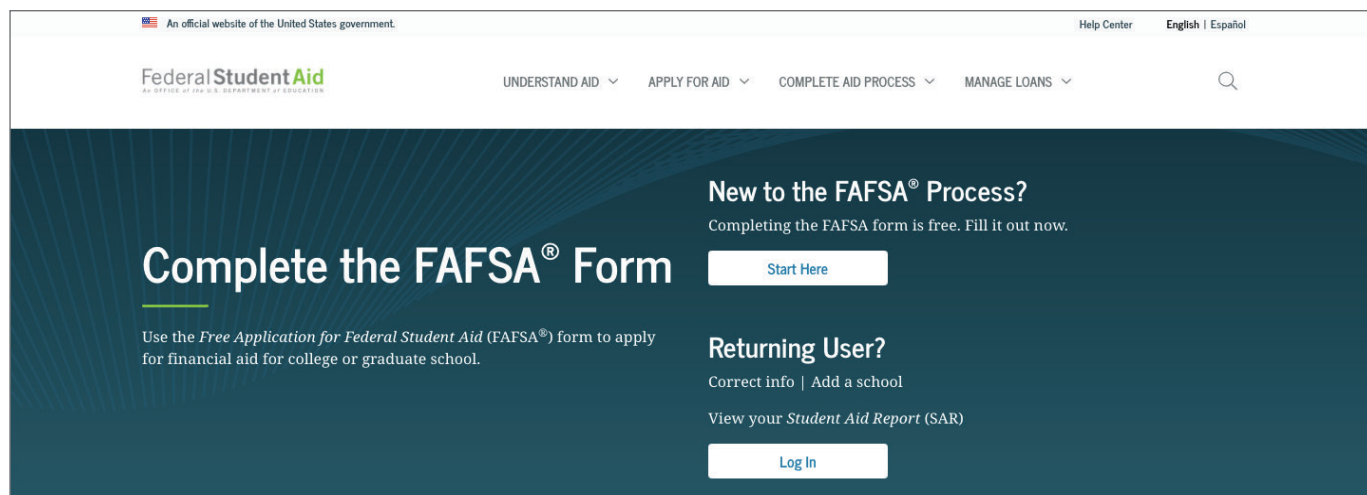
最后在确认页面得到的号码用于Kiosk机上输入和取号。





# 常见政府补助金

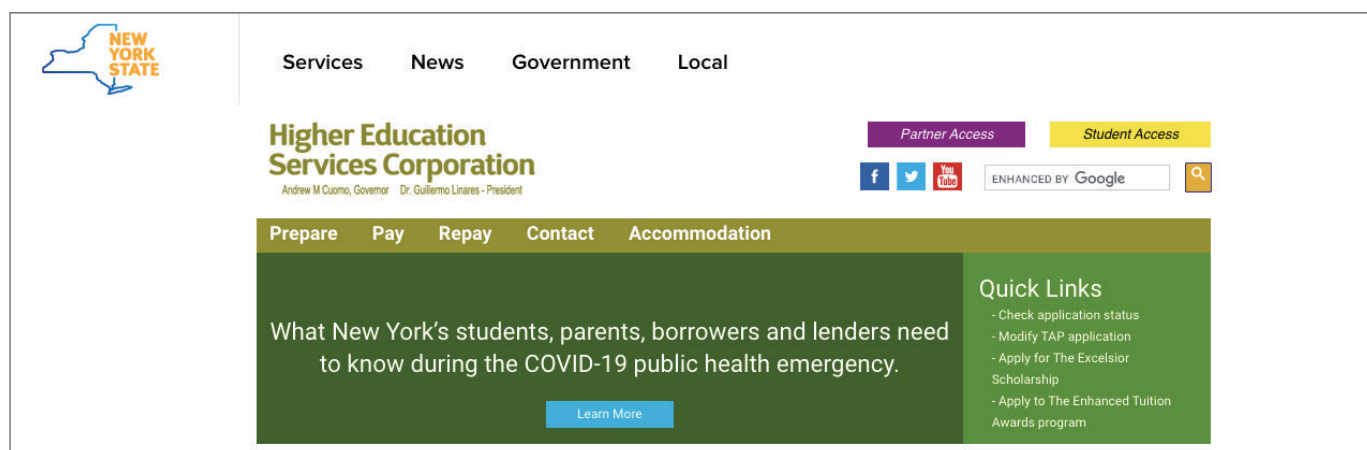
## FAFSA



**Free Application for Federal Student Aid (FAFSA)** 又名 Federal Pell 联邦政府学费补助金。联邦政府会给大学生提供12个学期，总6年的补助金，用来帮助学生负担学费和其他费用等等。基于第一年已经有了基本信息，所以第二年继续申请的时候，很多信息已经auto-fill了。网站使用指标友好，简单易懂。

**注：** 学生每年需要填一个FAFSA的表格申请。此申请需要上一年、前一年或更早的报税单。

## TAP



**Higher Education Service Corporation (HESC)**，又名TAP是来自纽约州政府的学费补助金。这是仅提供给纽约州居民的学生，8个学期，总4年的补助金，额外为学生提供补助费用帮助。

当学生填完FAFSA表格时，在最后确认的页面，会有链接直接导入TAP的网站。每年一次，FAFSA网页的信息会直接导入到TAP里，大部分资料系统会智能代入填过。

**注：** SEEK学生符合5年补助金的标准，详情请咨询学校的SEEK部门。



## Work Study

**STUDENT**

**Student Eligibility**

Are you a U.S. citizen?  
Yes, I am a U.S. citizen (or U.S. national) ▾

What will your high school completion status be when you begin college in the 2016-2017 school year?  
High school diploma ▾

What will your grade level be when you begin the 2016-2017 school year?  
Never attended college/1st yr. ▾

What degree or certificate will you be working on when you begin the 2016-2017 school year?  
1st bachelor's degree ▾

Are you interested in being considered for work-study?  
**Yes** ▾

Will you have your first bachelor's degree before you begin the 2016-2017 school year?  
☐ Yes ☒ No

图一：选“Yes”

Award	Category	Career	Offered	Accepted	Accept	Decline
Federal Work Study Spring	Work/Study	Undergraduate	900.00	900.00	<input checked="" type="checkbox"/>	<input type="checkbox"/>
Federal Work Study Fall	Work/Study	Undergraduate	900.00	900.00	<input checked="" type="checkbox"/>	<input type="checkbox"/>
Federal Pell Grant Fall	Grant	Undergraduate	2,822.50	2,822.50	<input checked="" type="checkbox"/>	<input type="checkbox"/>
Federal Pell Grant Spring	Grant	Undergraduate	2,822.50	2,822.50	<input checked="" type="checkbox"/>	<input type="checkbox"/>
Initial TAP-Fall	Grant	Undergraduate	2,050.00	2,050.00	<input checked="" type="checkbox"/>	<input type="checkbox"/>
Federal SEOG Fall	Grant	Undergraduate	175.00	175.00	<input checked="" type="checkbox"/>	<input type="checkbox"/>
Federal SEOG Spring	Grant	Undergraduate	175.00	175.00	<input checked="" type="checkbox"/>	<input type="checkbox"/>
<b>Total</b>			<b>9,845.00</b>	<b>8,045.00</b>		

Currency used is US Dollar.

图二：确认已Accept

在校学生可在申请政府支助学费的同时，申请利用课余时间做兼职。每年更新FAFSA的时候，会有一条问题询问是否想要申请FWS，选Yes代表提交申请（图一）。一旦通过申请，这笔奖学金将会分到学生的补助费账户中，可在CUNYfirst查询。

### 奖学金查询方式:

- Student Center → View Financial Aid → 选择学年

**切记：** 记得确认奖学金已被accept（图二）。学生会收到来自学校的邮件和具体操作说明。工作分On Campus和Off Campus

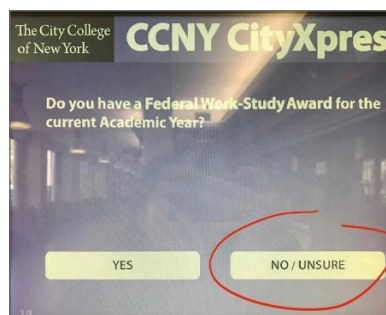
[点此查看FWS官网](#)

## Work-Study未通过怎么办？

没有通过申请的同学可提交Appeal form反驳并再次申请。

### 如何提交Appeal Form

1. 前往FAO办公室。
2. 取号机选择 Financial Aid > Federal Work Study。
3. 问题选No（如图）。
4. 到指定柜台提交Appeal Form。



## Direct Deposit

FWS在转款工资时可直接发往学生账户。为了方便与安全，我们建议同学们选择Direct Deposit。

除了FWS以外，学校官网会更新其他关于奖学金与助学金的相关信息。

[点此查看奖学金/助学金官网](#)

**My Accounts**

You have not created an account profile. Click the Add Account button to add new account details.

**Bank Details**

Nickname: Test Account

Account Type:

Routing Number:

Account Number: 123456789

Confirm Account Number: 123456789

Account Holder: Test T. Account

**Manage My Accounts**

You have successfully added the account Test Account.

**Financial Institution Details**

Nickname: Test Account

Account Type: Checking

Routing Number: 011000138

Account Number: XXXXXX789

Account Holder: Test T. Account







# Part Six

## 职业发展



# 职业发展



6.1 6.2

专业  
选择

实习  
机会



# 6.1 专业选择 Choosing A Major

## 探索计划

### Explorer Program At CPDI

Explorer Program是CPDI专门协助新生选择和决定专业的计划。该计划通过安排学生和职业顾问一对一的面对面讨论帮助他们选择及决定在大学就读的专业。

### 讨论内容

- ◆ 进行职业评估
- ◆ 探讨该职位的好处，坏处等等
- ◆ 与特定职业领域的校友交谈
- ◆ 与学术代表讨论专业课程
- ◆ 了解你读完该专业后的发展

### 选择专业小贴士

#### 评估你的兴趣

- ◆ 你有什么爱好？
- ◆ 你对什么深感兴趣？
- ◆ 哪些类型的事物使您兴奋？
- ◆ 什么样的工作对您有吸引力？

#### 考虑你的独特优势和能力

- ◆ 你擅长什么？
- ◆ 您在什么方面做得比较好？
- ◆ 你在高中时什么科目表现最好并觉得最有趣？
- ◆ 你特别喜欢那些活动和俱乐部？





# 实习机会 Finding Internships 6.2

## 关于实习

### 实习类型

**带薪实习：**根据工作的类型和雇主要求。

**学分实习：**有些学科毕业前需学分实习，主要以学习经验为主。

**志愿者实习：**学生在没有薪资的前提下自愿提供时间在自己想要的职业领域获得经验。

### 申请流程

#### 1. 详细了解您的专业与行业需求

你可通过[线上搜索](#)或是询问专业人士。同时，请留意并学习该行业的主要术语与技能，你将需要它们来写简历和求职信。

#### 2. 创建简历

你可以上网寻求如何写简历或联络职业顾问来审核简历。

**注意：**简历必须使用英文且没有任何语法错误。

#### 3. 开始求职

#### 4. 检查电子邮件

提交申请后，请确保在一周后通过电邮与雇主跟进。若雇主没有说明直接联络方式，你则需要寻找他们的人力资源部门或上网自行寻找联络方式。除了电邮，你也可以通电话进行联络。

#### 5. 进行面试

你可以提前安排与CPDI中的职业顾问进行模拟面试以做足准备。

#### 6. 写感谢信

这会再次强调您对该职位的兴趣，并给雇主留下良好的印象。

### 注意事项

- ◆ 简历是最新的，并已被职业顾问审核
- ◆ 你已对自己的行业进行了研究工作
- ◆ 你已开始在职业领域建立人脉关系

### 实习资源

以下均是提供实习机会的网站：

[CCNY Career Connections](#)

[Internships.com](#)

[Internshipprogram.com](#)

[Indeed.com](#)

[CareerRookie.com](#)

[InternMatch.com](#)

[City of New York Internship Program](#)

[NYC Ladders for Leaders](#)

[NYC SYEP Program](#)

### 详情链接

由于申请过程繁琐，我们建议你参考学校官网里的详细内容以为求职做好充足的准备。

[CCNY Career Connections](#)

[CCNY Career Connections 时间表](#)

[探索专业的职业领域及雇主](#)

[寻求实习步骤](#)

[探索各种工作](#)



# 校内实习计划

## Internship Program At CPDI

CPDI的这项实习计划提供全面性的服务以协助学生寻找或准备全职、兼职、实习和志愿者的就业机会。

### 参与福利

- ◆ 增加与顾主交流的机会
- ◆ 获得特殊实习机会
- ◆ 获得CPDI的推荐信
- ◆ 自动批准CPDI进一步（高级）的招聘计划

### 申请要求

- ◆ 需在CCNY Career Connections完成申请表格
- ◆ GPA建议至少3.0
- ◆ 简历获得CCNY Career Connections的批准
- ◆ 完成在线CPDI的课程（workshop）
- ◆ 出席CPDI的实习会面
- ◆ 必须完成24个学分（新生可获暑假时的实习）

### 申请步骤

1. 在与职业顾问会面讨论简历后登录CCNY Career Connections并上传你的简历（简历样本已上传至CCNY Career Connections）。
2. 与职业顾问以面对面的形式讨论并完成声明。

#### 何为声明？

声明是用2-3句话简单告诉别人你对那一类型的实习有兴趣以及原因。例如你从小到大都喜欢画画，所以你想寻找一些艺术方面的实习，其中可能包括平面设计等机会。声明能够让顾主更明确知道你的目标，同时也让你自己知道以后工作的方向。

3. 在完成申请后，您将收到一封电子邮件。邮件内容包含了有关如何登录在线研讨会以及该计划的其他具体信息。

### 申请后期

#### 当CPDI接受了你的申请

- ◆ 你将从CPDI的实习经理及顾主收到有关实习机会的特殊电子邮件，请务必及时答复。
- ◆ 安排与实习专家的定期会议以咨询其它问题及寻求帮助。

## 其他机会

### Other Opportunities

### 职业招聘会

招聘会是与顾主见面和交流的绝佳时机。  
[点此查看2020-2021职业招聘会的日期和时间](#)

#### 准备工作

- ◆ 专业着装
- ◆ 你的简历
- ◆ 提前研究顾主的背景资料
- ◆ 记得准时到达

注意：你需提前在CCNY Career Connections登记才可出席。

### 校园活动

参与校园活动至关重要，不仅因为您可以建立友谊或结识新朋友，还需要考虑建立人脉关系。积极参与校园活动可能会结识到一些重要人士，对工作实习都有非常大的好处与便利。大多数顾主都看重简历中的参加校园活动经历。







# 安全问题 Safety Issues

如果你或者其他人被任何犯罪行为所危害，切记向NYPD报案。若你存在任何疑问或需要援助，你可以联系CCNY Public Safety（CCNY公安）获得帮助。接下来将为同学们介绍校园内常见的骗局以及自我防卫的知识。

## 常见骗局

### 最新校园骗局

切勿点击类似右侧电邮里的任何链接。

如果你收到了这样的电邮，请告知Public Safety或拨打911。



最新电邮骗局，切勿点击其中的链接！

### 电邮骗局

如果你在任何时间收到来自“CCNY”邮箱的招聘信息，凡是没经过CCNY公共安全部认证的电邮都切勿回复！不法分子近期发送了多封虚假招聘电邮向受害者索取金钱，并要求他们利用VENMO或ZELLE将钱转入户口。学生们在转钱前一定要验证所有信息的真实性，避免成为下一个受害者。

有些诈骗邮件会伪装成由Citymail发出。这类诈骗邮件的发件人邮箱格式多为学生邮件格式，如abc123@ciitymail.cuny.edu。学校的职位空缺不会交由学生发布，如见到学生邮件发来的工作信息，请谨慎甄别！

如果你收到了类似的电邮，请告知CCNY Public Safety。

◆ 拨打(212) 650-6626 或发电邮至publicsafety@ccny.cuny.edu

### 层压式计划

目前学校的安全部门已收到多个在社交媒体上冒充游戏的层压式计划的报告。这些游戏被不法分子虚称为“blessing loom”或“the wheel”。同于庞式骗局（Ponzi scheme），它们首先诱骗受害者交出\$100的参与费，并紧接着促使受害者招诱新成员以从他们的参与费中获取一部分的佣金。该计划的风险在于一旦新成员的数量开始减少，无辜的参与者将失去所有投入的现金。

如果你曾受害于层压式计划，请拨打911联系你的社区警局。



# 安全服务

## 紧急通知 CUNY Alert

**CUNY Alert**是CUNY的官方紧急通知系统。该系统会在发生警察活动或学院决定停课时立即给学生和教职员工发送免费的通知。该通知的格式取决于突发事件的严重性，从详细指示到一半警告不等。

### 如何开通CUNY Alert

所有CCNY学生和教职员工已自动注册了CUNY Alert，但默认的设定只会把通知寄往Citymail邮箱。如果你想自定义你收到通知的方式，请登录CUNYFirst并前往CUNYAlert Settings，选择短信、电话、自定电邮或其他方式在第一时间获得通知。

## 提高防范意识

顾及到学生们的安危，CCNY为校园所有的成员免费提供了一系列预防犯罪的讲习班。以下的讲习班会给同学们**面对面和Public Safety的警官交流**的机会，进一步认知学校公安部提供的服务并从中获益。

### 安全讲习班

- ◆ 如何确保自身安全
- ◆ 提高对家暴/性骚扰的意识及如何干涉罪行
- ◆ 自卫贴士和训练
- ◆ 紧急事故（包括校园枪手）演习
- ◆ 如何登记电子产品和自行车以便于找回

## 傍晚接送服务

除了**前面章节**提到的CCNY穿梭巴士和NextBus APP，本校也在**傍晚11点到早上6点45分**提供傍晚接送服务，以确保师生在夜深时可以安全到达Towers宿舍或周围地点，例如地铁站等。

### 联系方式

如果需要此服务，你可以**提前拨打(212) 650-6911**获取当夜的指示。



## 公安部门联系方式

位置  
24H紧急电话

24H非紧急电话  
电邮  
Twitter

NAC 4/201  
(212) 650-7777

◆ 远亲不如近邻，请立刻存入手机！  
(212) 650-6911  
[publicsafety@ccny.cuny.edu](mailto:publicsafety@ccny.cuny.edu)  
[@ccnyps](https://twitter.com/ccnyps)



[illegible]



[illegible]



# 后记 Afterword

在众多CCNY CSSA内部成员的热情参与下，我们倾情奉上了这本独一无二的新生手册。在此，感谢所有人的用心付出！欢迎大家多多关注CCNY CSSA，我们致力于为同学为提供有帮助的实时资讯，以及一个丰富多彩的大学生活！同时，我们欢迎所有有意愿加入的小伙伴联系主席。

## 撰写编辑

钟绰轩 Anson  
陈智钊 Alan  
陈依琳 Sherry  
陈卓林 Zoe  
洪梦婷 Tin  
金圣美 Mei  
邝立欣 Vivian  
刘洁颖 Jieying  
刘文婷 Wenting  
梁娉玲 Ping  
权俊宁 Junning  
丘泳慈 YC  
杨炜程 Wei  
郑磊 Lei

## 校对审核

刘洁颖 Jieying 刘文婷 Wenting

## 排版美工

陈卓林 Zoe 洪梦婷 Tin

封面照片由添猫提供

版次：2020年八月第一版

# CCNY

## 联系我们

[CCNYCSSA 官方网站](#)



ccnycssa



ccnycssa

## 微信公众号






CSSA





微信公众号



C C N Y C S S A  
纽 约 市 立 学 院 中 国 学 生 会